

до Порядку складання, затвердження
та контролю виконання фінансового плану
суб'єкта господарювання державного сектору економіки
(пункт 11)

Підприємство	Комунальне некомерційне підприємство Сумської обласної ради "Сумський обласний спеціалізований диспансер радіаційного захисту населення"	Рік	Коди
Організаційно-правова форма	комунальне підприємство	за ЄДРПОУ	02000398
Територія	Краснопілля	за КОПФГ	150
Орган державного управління	Обласні, Київська та Севастопольська міські ради	за КОАТУУ	5922355100
Галузь	Охорона здоров'я	за СПОДУ	1004
Вид економічної діяльності	Діяльність лікарняних закладів	за ЗКГНГ	85.11.1
Одиниця виміру, тис. грн		за КВЕД	86.10
Форма власності	комунальна	Стандарти звітності П(с)БОУ	
Середньооблікова кількість штатних працівників	179	Стандарти звітності МСФЗ	
Місцезнаходження	42400 Сумська обл., смт. Краснопілля, вул. Сумська, 19; 40022 М.Суми пл.Троїцька,13		
Телефон	0542 25 20 33; 0542 25 14 66		
Прізвище та ініціали керівника	ВІТЮК Тетяна Миколаївна		

ЗВІТ
ПРО ВИКОНАННЯ ФІНАНСОВОГО ПЛАНУ ПІДПРИЄМСТВА
за ІІ квартал 2020 року
(квартал, рік)

Основні фінансові показники

Найменування показника	Код рядка	Факт наростаючим підсумком з початку року		Звітний період (квартал, рік)			
		минулий рік	поточний рік	план	факт	відхилення, +/-	виконання, %
1	2	3	4	5	6	7	8
I. Формування фінансових результатів							
Чистий дохід від реалізації продукції (товарів, робіт, послуг)	1000	-	3 284,0	349,5	2 955,4	2 605,9	845,6
Собівартість реалізованої продукції (товарів, робіт, послуг)	1010	-	(2 807,3)	(15 573,0)	(2 695,8)	12 877,2	17,3
Валовий прибуток/збиток	1020	-	476,7	(15 223,5)	259,5	15 483,0	-1,7
Адміністративні витрати, у тому числі:	1030	-	-	(845,8)	-	845,8	0,0
витрати, пов'язані з використанням власних службових автомобілів	1031	()	()	()	()	#ЗНАЧ!	#ЗНАЧ!
витрати на оренду службових автомобілів	1032	()	()	()	()	#ЗНАЧ!	#ЗНАЧ!
витрати на консалтингові послуги	1033	()	()	()	()	#ЗНАЧ!	#ЗНАЧ!
витрати на страхові послуги	1034	()	()	()	()	#ЗНАЧ!	#ЗНАЧ!
витрати на аудиторські послуги	1035	()	()	()	()	#ЗНАЧ!	#ЗНАЧ!
Витрати на збут	1060	-	-	()	()	#ЗНАЧ!	#ЗНАЧ!
Інші операційні доходи, у тому числі:	1070	-	-	-	-	-	#ДЕЛ/0!
курсові різниці	1071	-	8 692,7	9 353,4	1 339,9	(8 013,5)	14,3
нетипові операційні доходи	1072	-	-	-	-	-	#ДЕЛ/0!
Інші операційні витрати, у тому числі:	1080	-	-	-	-	-	#ДЕЛ/0!
курсові різниці	1081	()	(17 321,3)	-	(5 667,5)	(5 667,5)	#ДЕЛ/0!
нетипові операційні витрати	1082	()	()	()	()	#ЗНАЧ!	#ЗНАЧ!
Фінансовий результат від операційної діяльності	1100	-	(8 151,9)	(6 715,9)	(4 068,1)	2 647,9	60,6
ЕВІТДА	1310	#ЗНАЧ!	76,0	-	6,0	6,0	#ДЕЛ/0!
Рентабельність ЕВІТДА	5010	#ЗНАЧ!	2,3	-	0,2	0,2	#ДЕЛ/0!

Найменування показника	Код рядка	Факт нарастаючим підсумком з початку року		Звітний період (квартал, рік)			
		минулий рік	поточний рік	план	факт	відхилення, +/-	виконання, %
1	2	3	4	5	6	7	8
Дохід від участі в капіталі	1110	-	-	-	-	-	#ДЕЛ/0!
Втрати від участі в капіталі	1120	()	()	()	()	#ЗНАЧ!	#ЗНАЧ!
Інші фінансові доходи	1130	-	-	-	-	-	#ДЕЛ/0!
Фінансові витрати	1140	()	()	()	()	#ЗНАЧ!	#ЗНАЧ!
Інші доходи, усього, у тому числі:	1150	-	-	-	-	-	#ДЕЛ/0!
курсові різниці	1151	-	-	-	-	-	#ДЕЛ/0!
Інші витрати, усього, у тому числі:	1160	-	-	-	-	-	#ДЕЛ/0!
курсові різниці	1161	()	()	()	()	#ЗНАЧ!	#ЗНАЧ!
Фінансовий результат до оподаткування	1170	-	(8 151,9)	(6 715,9)	(4 068,1)	2 647,9	60,6
Витрати з податку на прибуток	1180						#ДЕЛ/0!
Дохід з податку на прибуток	1181						#ДЕЛ/0!
Прибуток від припиненої діяльності після оподаткування	1190						#ДЕЛ/0!
Збиток від припиненої діяльності після оподаткування	1191						#ДЕЛ/0!
Чистий фінансовий результат	1200	-	(8 151,9)	(6 715,9)	(4 068,1)	2 647,9	60,6
Прибуток	1201	-	-	-	-	-	#ДЕЛ/0!
Збиток	1202	()	()	()	()	#ЗНАЧ!	#ЗНАЧ!
Усього доходів	1210	-	11 976,7	9 702,9	4 295,3	(5 407,6)	44,3
Усього витрат	1220	-	(20 128,6)	(16 418,8)	(8 363,3)	8 055,4	50,9
Неконтрольована частка	1230						#ДЕЛ/0!
Елементи операційних витрат							#ДЕЛ/0!
Матеріальні витрати, у тому числі:	1400	-	1 175,8	1 162,6	439,6	(723,0)	37,8
витрати на сировину та основні матеріали	1401	-	860,0	925,0	334,5	(590,5)	36,2
витрати на паливо та енергію	1402	-	315,8	237,6	105,1	(132,5)	44,2
Витрати на оплату праці	1410	-	8 255,9	6 378,8	3 049,5	(3 329,3)	47,8
Відрахування на соціальні заходи	1420	-	1 837,4	1 403,3	739,1	(664,2)	52,7
Амортизація	1430	-	7 645,3	6 715,9	3 581,6	(3 134,4)	53,3
Інші операційні витрати	1440	-	1 214,2	758,1	553,6	(204,5)	73,0
Усього	1450	-	20 128,6	16 418,8	8 363,4	(8 055,4)	50,9
II. Розрахунки з бюджетом							
Розподіл чистого прибутку							
Залишок нерозподіленого прибутку (непокритого збитку) на початок звітного періоду	2000	-	(13 072,0)	(22 386)	(17 155,8)	5 231	76,6
Нараховані до сплати відрахування частини чистого прибутку, усього, у тому числі:	2010	-	-	-	-	-	#ДЕЛ/0!
державними унітарними підприємствами та їх об'єднаннями до державного бюджету	2011	()	()	()	()	#ЗНАЧ!	#ЗНАЧ!
господарськими товариствами, у статутному капіталі яких більше 50 відсотків акцій (часток, паїв) належать державі, на виплату дивідендів	2012	()	()	()	()	#ЗНАЧ!	#ЗНАЧ!
у тому числі на державну частку	2012/1	()	()	()	()	#ЗНАЧ!	#ЗНАЧ!
Перенесено з додаткового капіталу	2020	-	-	-	-	-	#ДЕЛ/0!
Розвиток виробництва	2030	()	()	()	()	#ЗНАЧ!	#ЗНАЧ!
Резервний фонд	2040	()	()	()	()	#ЗНАЧ!	#ЗНАЧ!
Інші фонди	2050	()	()	()	()	#ЗНАЧ!	#ЗНАЧ!
Інші цілі	2060	()	()	()	()	#ЗНАЧ!	#ЗНАЧ!
Залишок нерозподіленого прибутку (непокритого збитку) на кінець звітного періоду	2070	-	(22 655,4)	(29 102,3)	(22 655,4)	6 447	77,8

Найменування показника	Код рядка	Факт наростаючим підсумком з початку року		Звітний період (квартал, рік)			
		минулий рік	поточний рік	план	факт	відхилення, +/-	виконання, %
1	2	3	4	5	6	7	8
Сплата податків, зборів та інших обов'язкових платежів							
Сплата податків та зборів до Державного бюджету України (податкові платежі), усього, у тому числі:	2110	-	-	-	-	-	#ДЕЛ/0!
податок на прибуток підприємств	2111	-	-	-	-	-	#ДЕЛ/0!
ПДВ, що підлягає сплаті до бюджету за підсумками звітного періоду	2112	-	-	-	-	-	#ДЕЛ/0!
ПДВ, що підлягає відшкодуванню з бюджету за підсумками звітного періоду	2113	()	()	()	()	#ЗНАЧ!	#ЗНАЧ!
акцизний податок	2114	-	-	-	-	-	#ДЕЛ/0!
відрахування частини чистого прибутку державними унітарними підприємствами та їх об'єднаннями	2115	-	-	-	-	-	#ДЕЛ/0!
рентна плата за транспортування	2116	-	-	-	-	-	#ДЕЛ/0!
рентна плата за користування надрами	2 117,0	-	-	-	-	-	#ДЕЛ/0!
Сплата податків та зборів до місцевих бюджетів (податкові платежі)	2 120,0	-	1 469,6	1 148,2	541,1	(607,1)	47,1
Інші податки, збори та платежі на користь держави, усього, у тому числі:	2 130,0	-	1 963,1	1 499,0	786,0	(713,0)	52,4
відрахування частини чистого прибутку господарськими товариствами, у статутному капіталі яких більше 50 відсотків акцій (часток, паїв) належать державі, на виплату дивідендів на державну частку	2 131,0	-	-	-	-	-	#ДЕЛ/0!
єдиний внесок на загальнообов'язкове державне соціальне страхування	2 133,0	-	1 837,4	1 403,3	739,1	(664,2)	52,7
Усього виплат на користь держави	2 200,0	-	3 432,7	2 647,2	1 327,1		50,1
III. Рух грошових коштів							
Залишок коштів на початок періоду	3 405,0	-	76,1	-	342,5	342,5	#ДЕЛ/0!
Цільове фінансування	3 030,0	-	8 076,3	9 353,4	666,3		7,1
Чистий рух коштів від операційної діяльності	3 195,0	-	236,2	(0,0)	(94,6)	(94,6)	4 728 063,5
Чистий рух коштів від інвестиційної діяльності	3 295,0	-	(254,3)	-	(190,0)	(190,0)	#ДЕЛ/0!
Чистий рух коштів від фінансової діяльності	3 395,0	-	-	-	-	-	#ДЕЛ/0!
Вплив зміни валютних курсів на залишок коштів	3 410,0	-	-	-	-	-	#ДЕЛ/0!
Залишок коштів на кінець періоду	3 415,0	-	57,9	(0,0)	57,9	58,0	(2 897 436,5)
IV. Капітальні інвестиції							
Капітальні інвестиції, усього, у тому числі:	4 000,0	-	254,3	1 197,8	190,0	(1 007,8)	15,9
капітальне будівництво	4010	-	-	-	-	-	#ДЕЛ/0!
придбання (виготовлення) основних засобів	4 020,0	-	254,3	1 103,3	190,0	(913,3)	17,2
придбання (виготовлення) інших необоротних матеріальних активів	4 030,0	-	-	-	-	-	#ДЕЛ/0!
придбання (створення) нематеріальних активів	4 040,0	-	-	-	-	-	#ДЕЛ/0!
модернізація, модифікація (добудова, дообладнання, реконструкція) основних засобів	4 050,0	-	-	-	-	-	#ДЕЛ/0!
капітальний ремонт	4 060,0	-	-	94,5	-	(94,5)	-
Джерела капітальних інвестицій, усього, у тому числі:	4 000,0	-	17,6	1 198,0	190,0	(1 008,0)	15,9
залучені кредитні кошти	4000/1	-	-	-	-	-	#ДЕЛ/0!
бюджетне фінансування	4000/2	-	17,6	1 103,0	-	(1 103,0)	-
власні кошти	4000/3	-	-	-	-	-	#ДЕЛ/0!
інші джерела	4000/4	-	-	95,0	190,0	95,0	200,0
V. Коефіцієнтний аналіз							
Рентабельність діяльності	5040	#ДЕЛ/0!	(248,2)	(1 921,6)	(137,6)	1 783,9	7,2
Рентабельність активів	5020	#ДЕЛ/0!	(18,2)	(10,5)	(9,1)	1,4	86,6
Рентабельність власного капіталу	5030	#ДЕЛ/0!	(16,8)	(10,5)	(8,4)	2,1	79,8
Коефіцієнт фінансової стійкості	5110	#ДЕЛ/0!	#ЗНАЧ!	#ДЕЛ/0!	#ЗНАЧ!	#ЗНАЧ!	#ЗНАЧ!
Коефіцієнт зносу основних засобів	5220	#ДЕЛ/0!	0,9	0,9	0,9	0,0	105,3

Найменування показника	Код рядка	Факт наростаючим підсумком з початку року ⁴		Звітний період (квартал, рік)			
		минулий рік	поточний рік	план	факт	відхилення, +/-	виконання, %
1	2	3	4	5	6	7	8
VI. Звіт про фінансовий стан							
Необоротні активи, усього, у тому числі:	6000		43 328,0	62 618,2	43 328,0	43 328	#ДЕЛ/0!
Основні засоби	6001	-	43 134,0	62 618,2	43 134,0	43 134	#ДЕЛ/0!
первісна вартість	6002		434 538,2	433 704,6	434 538,2	434 538	#ДЕЛ/0!
знос	6003		391 404,2	371 086,3	391 404,2	391 404	#ДЕЛ/0!
Оборотні активи, усього, у тому числі:	6010		1 460,6	1 382,8	1 460,6	1 461	#ДЕЛ/0!
Гроші та їх еквіваленти	6011		57,9	0,5	57,9	58	#ДЕЛ/0!
Усього активи	6020		44 788,6	64 001,0	44 788,6	44 789	#ДЕЛ/0!
Довгострокові зобов'язання і забезпечення	6030		1 041,8		1 041,8	1 042	#ДЕЛ/0!
Поточні зобов'язання і забезпечення	6040		1 159,3		1 159,3	1 159	#ДЕЛ/0!
Усього зобов'язання і забезпечення	6050	-	x	-	x	#ЗНАЧ!	#ЗНАЧ!
У тому числі державні гранти і субсидії	6060		x		x	#ЗНАЧ!	#ЗНАЧ!
У тому числі фінансові запозичення	6070		x		x	#ЗНАЧ!	#ЗНАЧ!
Власний капітал	6080		48 587,5	63 999,5	48 587,5	48 588	#ДЕЛ/0!
VII. Кредитна політика							
Отримано залучених коштів, усього, у тому числі:	7000	-	-	-	-	-	#ДЕЛ/0!
довгострокові зобов'язання	7001						#ДЕЛ/0!
короткострокові зобов'язання	7002						#ДЕЛ/0!
інші фінансові зобов'язання	7003						#ДЕЛ/0!
Повернено залучених коштів, усього, у тому числі:	7010	-	-	-	-	-	#ДЕЛ/0!
довгострокові зобов'язання	7011						#ДЕЛ/0!
короткострокові зобов'язання	7012						#ДЕЛ/0!
інші фінансові зобов'язання	7013						#ДЕЛ/0!
VIII. Дані про персонал та витрати на оплату праці							
Середня кількість працівників (штатних працівників, зовнішніх сумісників та працівників, що працюють за цивільно-правовими договорами), у тому числі:	8000	-	179,00	301,0	179,00	(122)	59,5
директор	8001	-	1,00	1,0	1,00	-	100,0
адміністративно-управлінський персонал	8002	-	18,00	31,0	18,00	(13)	58,1
працівники	8003	-	160,00	269,0	160,00	(109)	59,5
Витрати на оплату праці	8010	-	8 255,9	6 378,8	3 049,5	(3 329)	47,8
Середньомісячні витрати на оплату праці одного працівника (гривень), усього, у тому числі:	8020	#ДЕЛ/0!	5 678,8	7 064,0	5 678,8	(1 385)	80,4
директор	8021	#ДЕЛ/0!	33 480,0	35 333,3	33 480,0	(1 853)	94,8
адміністративно-управлінський персонал	8022	#ДЕЛ/0!	8 997,8	6 021,5	8 997,8	2 976	149,4
працівники	8023	#ДЕЛ/0!	5 131,6	7 079,1	5 131,6	(1 947)	72,5

Керівник _____ Директор _____
(посада)

(підпис)

Т.М.ВІТЮК _____
(ініціали, прізвище)

Handwritten signature in blue ink.

Найменування показника	Код рядка	Факт наростаючим підсумком з початку року		Звітний період (квартал, рік)				пояснення та обґрунтування відхилення від запланованого рівня доходів/витрат
		минулий рік	поточний рік	план	факт	відхилення, +/-	виконання, %	
1	2	3	4	5	6	7	8	9
Доходи і витрати (деталізація)								
Чистий дохід від реалізації продукції (товарів, робіт, послуг)	1 000,0		3 284,0	349,5	2 955,4	2 605,9	845,6	в плані відображено лише дохід ПМД
Собівартість реалізованої продукції (товарів, робіт, послуг)	1 010,0	-	(2 807,3)	(15 573,0)	(2 695,8)	12 877,2	17,3	в плані відображено всі витрати диспансеру
Витрати на сировину та основні матеріали	1 011,0	()	(11,2)	(925,0)	(11,2)	913,8	1,2	
Витрати на паливо	1 012,0	()	()	(30,0)	()	#ЗНАЧ!	#ЗНАЧ!	
Витрати на електроенергію	1 013,0	()	()	(207,6)	()	#ЗНАЧ!	#ЗНАЧ!	
Витрати на оплату праці	1 014,0	()	(2 227,6)	(5 711,9)	(2 131,3)	3 580,6	37,3	здійснено значне скорочення штату працівників
Відрахування на соціальні заходи	1 015,0	()	(551,0)	(1 256,6)	(536,0)	720,6	42,7	здійснено значне скорочення штату працівників
Витрати, що здійснюються для підтримання об'єкта в робочому стані (проведення ремонту, технічного огляду, нагляду, обслуговування тощо)	1 016,0	()	(14,3)	(250,4)	(14,3)	236,1	5,7	із-за введення карантину витрати скорочені, не здійснювалися
Амортизація основних засобів і нематеріальних активів	1 017,0	()	(3,2)	(6 715,9)	(3,2)	6 712,7	0,0	включена в план охорона території
Інші витрати (розшифрувати) оплата розрахунково-касового обслуговування	1 018,0	()	-	(475,6)	0,2	475,7	(0,0)	в плані відображено вся амортизація основних засобів, в факті - лише ПМД
Валовий прибуток (збиток)	1 020,0	-	476,7	(15 223,5)	259,5	15 483,0	(1,7)	у 2 кв скориговані витрати на РКО по ПМД
Адміністративні витрати, у тому числі:	1 030,0	-	-	(845,8)	-	845,8	-	
витрати, пов'язані з використанням власних службових автомобілів	1 031,0	()	()	()	()	#ЗНАЧ!	#ЗНАЧ!	
витрати на оренду службових автомобілів	1 032,0	()	()	()	()	#ЗНАЧ!	#ЗНАЧ!	
витрати на консалтингові послуги	1 033,0	()	()	()	()	#ЗНАЧ!	#ЗНАЧ!	
витрати на страхові послуги	1 034,0	()	()	()	()	#ЗНАЧ!	#ЗНАЧ!	
витрати на аудиторські послуги	1 035,0	()	()	()	()	#ЗНАЧ!	#ЗНАЧ!	
витрати на службові відрядження	1 036,0	()	()	(17,0)	()	#ЗНАЧ!	#ЗНАЧ!	
витрати на зв'язок	1 037,0	()	()	(9,6)	()	#ЗНАЧ!	#ЗНАЧ!	
витрати на оплату праці	1 038,0	()	()	(666,9)	()	#ЗНАЧ!	#ЗНАЧ!	
відрахування на соціальні заходи	1 039,0	()	()	(146,7)	()	#ЗНАЧ!	#ЗНАЧ!	
амортизація основних засобів і нематеріальних активів загальногосподарського призначення	1 040,0	()	()	()	()	#ЗНАЧ!	#ЗНАЧ!	
витрати на операційну оренду основних засобів та роялті, що мають загальногосподарське призначення	1 041,0	()	()	()	()	#ЗНАЧ!	#ЗНАЧ!	
витрати на страхування майна загальногосподарського призначення	1 042,0	()	()	()	()	#ЗНАЧ!	#ЗНАЧ!	
витрати на страхування загальногосподарського персоналу	1 043,0	()	()	()	()	#ЗНАЧ!	#ЗНАЧ!	
організаційно-технічні послуги	1 044,0	()	()	()	()	#ЗНАЧ!	#ЗНАЧ!	
консультативні та інформаційні послуги	1 045,0	()	()	()	()	#ЗНАЧ!	#ЗНАЧ!	
юридичні послуги	1 046,0	()	()	()	()	#ЗНАЧ!	#ЗНАЧ!	
послуги з оцінки майна	1 047,0	()	()	()	()	#ЗНАЧ!	#ЗНАЧ!	
витрати на охорону праці загальногосподарського персоналу	1 048,0	()	()	()	()	#ЗНАЧ!	#ЗНАЧ!	
витрати на підвищення кваліфікації та перепідготовку кадрів	1 049,0	()	()	(4,6)	()	#ЗНАЧ!	#ЗНАЧ!	
витрати на утримання основних фондів, інших необоротних активів загальногосподарського використання, у тому числі:	1 050,0	()	()	()	()	#ЗНАЧ!	#ЗНАЧ!	
витрати на поліпшення основних фондів	1050/1	()	()	()	()	#ЗНАЧ!	#ЗНАЧ!	
інші адміністративні витрати (розшифрувати) техобслуговування	1 051,0	()	()	(1,0)	()	#ЗНАЧ!	#ЗНАЧ!	
Витрати на збут, у тому числі:	1 060,0	-	-	-	-	-	-	
транспортні витрати	1 061,0	()	()	()	()	#ЗНАЧ!	#ДЕЛО!	
витрати на зберігання та упаковку	1 062,0	()	()	()	()	#ЗНАЧ!	#ЗНАЧ!	
витрати на оплату праці	1 063,0	()	()	()	()	#ЗНАЧ!	#ЗНАЧ!	
відрахування на соціальні заходи	1 064,0	()	()	()	()	#ЗНАЧ!	#ЗНАЧ!	
амортизація основних засобів і нематеріальних активів	1 065,0	()	()	()	()	#ЗНАЧ!	#ЗНАЧ!	
витрати на рекламу	1 066,0	()	()	()	()	#ЗНАЧ!	#ЗНАЧ!	
інші витрати на збут (розшифрувати)	1 067,0	()	()	()	()	#ЗНАЧ!	#ЗНАЧ!	

Найменування показника	Код рядка	Факт нарастачим підсумком з початку року		Звітний період (квартал, рік)				
		минулий рік	поточний рік	план	факт	відхилення, +/-	виконання, %	пояснення та обґрунтування відхилення від запланованого рівня доходів/витрат
1	2	3	4	5	6	7	8	9
Інші операційні доходи, усього, у тому числі:	1 070,0	-	8 692,7	9 353,4	1 339,9	(8 013,5)	14,3	
курсові різниці	1 071,0	-	-	-	-	-	-	
нетипові операційні доходи (розшифрувати)	1 072,0	-	-	-	-	-	-	
інші операційні доходи (розшифрувати) медична субвенція, кошти обласного бюджету, благодійні внески, в т.ч. натуральні, господарча діяльність, знос безоплатних осн.засобів	1 073,0	-	8 692,7	9 353,4	1 339,9	(8 013,5)	14,3	в плані відображено всі надходження диспансеру за рахунок медичної субвенції, дотачі, в факті - надходження дотачі обласного бюджету на оплату енергоносіїв, від господарської діяльності
Інші операційні витрати, усього, у тому числі:	1 080,0	-	(17 321,3)	-	(5 667,5)	(5 667,5)	#ДЕЛО!	
курсові різниці	1 081,0	()	()	()	()	()	#ДЕЛО!	
нетипові операційні витрати (розшифрувати)	1 082,0	()	()	()	()	()	#ЗНАЧ!	
витрати на благодійну допомогу	1 083,0	()	()	()	()	()	#ЗНАЧ!	
відрахування до резерву сумнівних боргів	1 084,0	()	()	()	()	()	#ЗНАЧ!	
відрахування до недержавних пенсійних фондів	1 085,0	()	()	()	()	()	#ЗНАЧ!	
інші операційні витрати (розшифрувати) витрати згідно плану використання бюджетних коштів за рахунок медичної субвенції, коштів обласного бюджету на оплату енергоносіїв, благодійних внесків та коштів від реалізації майна	1 086,0	()	(17 321,3)	()	(5 667,5)	#ЗНАЧ!	#ЗНАЧ!	
Фінансовий результат від операційної діяльності	1 100,0	-	(8 151,9)	(6 715,9)	(4 068,1)	2 647,9	60,6	
Дохід від участі в капіталі (розшифрувати)	1 110,0	-	-	-	-	-	-	
Витрати від участі в капіталі (розшифрувати)	1 120,0	()	()	()	()	()	#ЗНАЧ!	
Інші фінансові доходи (розшифрувати)	1 130,0	-	-	-	-	-	-	
Фінансові витрати (розшифрувати)	1 140,0	()	()	()	()	()	#ДЕЛО!	
Інші доходи, усього, у тому числі:	1 150,0	-	-	-	-	-	-	
курсові різниці	1 151,0	-	-	-	-	-	-	
інші доходи (розшифрувати)	1 152,0	-	-	-	-	-	-	
Інші витрати, усього, у тому числі:	1 160,0	-	-	-	-	-	-	
курсові різниці	1 161,0	()	()	()	()	()	#ДЕЛО!	
інші витрати (розшифрувати)	1 162,0	()	()	()	()	()	#ЗНАЧ!	
Фінансовий результат до оподаткування	1 170,0	-	(8 151,9)	(6 715,9)	(4 068,1)	2 647,9	60,6	
Витрати з податку на прибуток	1 180,0	()	()	()	()	()	#ЗНАЧ!	
Дохід з податку на прибуток	1 181,0	-	-	-	-	-	-	
Прибуток від приписної діяльності після оподаткування	1 190,0	-	-	-	-	-	-	
Збиток від приписної діяльності після оподаткування	1 191,0	()	()	()	()	()	#ДЕЛО!	
Чистий фінансовий результат, у тому числі:	1 200,0	-	(8 151,9)	(6 715,9)	(4 068,1)	2 647,9	60,6	
прибуток	1 201,0	-	-	-	-	-	-	
збиток	1 202,0	()	()	()	()	()	#ДЕЛО!	
Усього доходів	1 210,0	-	11 976,7	9 702,9	4 295,3	(5 407,6)	44,3	
Усього витрат	1 220,0	-	(20 128,6)	(16 418,8)	(8 363,3)	8 055,4	50,9	
Неконтрольована частка	1 230,0	-	-	-	-	-	-	
Розрахунок показника EBITDA	1 300,0	-	(8 151,9)	(6 715,9)	(4 068,1)	2 647,9	60,6	
плюс амортизація, рядок 1430	1 301,0	-	-	-	-	-	-	
мінус операційні доходи від курсових різниць, рядок 1071	1 302,0	-	-	-	-	-	-	
плюс операційні витрати від курсових різниць, рядок 1081	1 303,0	()	()	()	()	()	#ДЕЛО!	
мінус значні нетипові операційні доходи, рядок 1072	1 304,0	-	-	-	-	-	-	
плюс значні нетипові операційні витрати, рядок 1082	1 305,0	()	()	()	()	()	#ДЕЛО!	
EBITDA	1 310,0	#ЗНАЧ!	76,0	(9 353,0)	6,0	(6,0)	(0,1)	
Елементи операційних витрат	1400	-	1 175,8	1 162,6	439,6	(723,0)	37,8	
Матеріальні витрати, у тому числі:	1401	-	860,0	925,0	334,5	(590,5)	36,2	у зв'язку зі зміною системи фінансування та карантину здійснена оптимізація витратків
витрати на сировину та основні матеріали	1402	-	315,8	237,6	105,1	(132,5)	44,2	у зв'язку зі зміною системи фінансування та карантину здійснено
витрати на паливо та енергію	1410	-	8 255,9	6 378,8	3 049,5	(3 329,3)	47,8	здійснено значне скорочення штату працівників
Витрати на оплату праці	1411	-	8 255,9	6 378,8	3 049,5	(3 329,3)	47,8	здійснено значне скорочення штату працівників
Відрахування на соціальні заходи	1420	-	1 837,4	1 403,3	739,1	(664,2)	52,7	здійснено значне скорочення штату працівників
Амортизація	1430	-	7 645,3	6 715,9	3 581,6	(3 134,4)	53,3	
Інші операційні витрати	1440	-	1 214,2	758,1	553,6	(204,5)	73,0	у зв'язку зі зміною системи фінансування та карантину здійснена оптимізація витратків
Усього	1450	-	20 128,6	16 418,8	8 363,4	(8 055,4)	50,9	

Керівник _____ Директор
(посада)

(підпис)

Т.М.ВІТЮК
(ініціали, прізвище)

II. Розрахунки з бюджетом

Найменування показника	Код рядка	Факт нарастаючим підсумком з початку року		Звітний період (квартал, рік)			
		минулий рік	поточний рік	план	факт	відхилення, +/-	виконання, %
1	2	3	4	5	6	7	8
Розподіл чистого прибутку							
Залишок нерозподіленого прибутку (непокритого збитку) на початок звітного періоду	2 000,0		(13 072,0)	(22 386,4)	(17 155,8)	5 230,6	76,6
Нараховані до сплати відрахування частини чистого прибутку, усього, у тому числі:	2 010,0	-	-	-	-	-	#ДЕЛ/0!
державними унітарними підприємствами та їх об'єднаннями до державного бюджету	2 011,0	()	()	()	()	#ЗНАЧ!	#ЗНАЧ!
господарськими товариствами, у статутному капіталі яких більше 50 відсотків акцій (часток, паїв) належать державі, на виплату дивідендів	2 012,0	()	()	()	()	#ЗНАЧ!	#ЗНАЧ!
у тому числі на державну частку	2012/1	()	()	()	()	#ЗНАЧ!	#ЗНАЧ!
Перенесено з додаткового капіталу	2 020,0					-	#ДЕЛ/0!
Розвиток виробництва	2 030,0	()	()	()	()	#ЗНАЧ!	#ЗНАЧ!
у тому числі за основними видами діяльності за КВЕД	2 031,0	()	()	()	()	#ЗНАЧ!	#ЗНАЧ!
Резервний фонд	2 040,0	()	()	()	()	#ЗНАЧ!	#ЗНАЧ!
Інші фонди (розшифрувати)	2 050,0	()	()	()	()	#ЗНАЧ!	#ЗНАЧ!
Інші цілі (розшифрувати)	2 060,0	()	()	()	()	#ЗНАЧ!	#ЗНАЧ!
Залишок нерозподіленого прибутку (непокритого збитку) на кінець звітного періоду	2 070,0	-	(22 655,4)	(38 056,8)	(22 655,4)	15 401,4	59,5
Сплата податків, зборів та інших обов'язкових платежів							
Сплата податків та зборів до Державного бюджету України (податкові платежі), усього, у тому числі:	2 110,0	-	-	-	-	-	#ДЕЛ/0!
податок на прибуток підприємств	2 111,0					-	#ДЕЛ/0!
ПДВ, що підлягає сплаті до бюджету за підсумками звітного періоду	2 112,0					-	#ДЕЛ/0!
ПДВ, що підлягає відшкодуванню з бюджету за підсумками звітного періоду	2 113,0	()	()	()	()	#ЗНАЧ!	#ЗНАЧ!
акцизний податок	2 114,0					-	#ДЕЛ/0!
відрахування частини чистого прибутку державними унітарними підприємствами та їх об'єднаннями	2 115,0					-	#ДЕЛ/0!
рентна плата за транспортування	2 116,0					-	#ДЕЛ/0!
рентна плата за користування надрами	2 117,0					-	#ДЕЛ/0!
податок на доходи фізичних осіб	2 118,0					-	#ДЕЛ/0!
інші податки та збори (розшифрувати)	2 119,0					-	#ДЕЛ/0!

Найменування показника	Код рядка	Факт наростаючим підсумком з початку року		Звітний період (квартал, рік)			
		минулий рік	поточний рік	план	факт	відхилення, +/-	виконання, %
1	2	3	4	5	6	7	8
Сплата податків та зборів до місцевих бюджетів (податкові платежі), усього, у тому числі:	2 120,0	-	1 469,6	1 148,2	541,1	(607,1)	47,1
податок на доходи фізичних осіб	2 121,0		1 469,6	1 148,2	541,1		47,1
земельний податок	2 122,0						#ДЕЛ/0!
орендна плата	2 123,0						#ДЕЛ/0!
інші податки та збори (розшифрувати)	2 124,0						#ДЕЛ/0!
Інші податки, збори та платежі на користь держави, усього, у тому числі:	2 130,0	-	1 963,1	1 499,0	786,0	(713,0)	52,4
відрахування частини чистого прибутку господарськими товариствами, у статутному капіталі яких більше 50 відсотків акцій (часток, паїв) належать державі, на виплату дивідендів на державну частку	2 131,0					-	#ДЕЛ/0!
митні платежі	2 132,0						#ДЕЛ/0!
єдиний внесок на загальнообов'язкове державне соціальне страхування	2 133,0		1 837,4	1 403,3	739,1	(664,2)	52,7
інші податки, збори та платежі (розшифрувати)	2 134,0		125,7	95,7	46,9		49,0
Погашення податкового боргу, усього, у тому числі:	2 140,0	-	-	-	-		#ДЕЛ/0!
погашення реструктуризованих та відстрочених сум, що підлягають сплаті в поточному році до бюджетів та державних цільових фондів	2 141,0						#ДЕЛ/0!
інші (штрафи, пені, неустойки) (розшифрувати)	2 142,0						#ДЕЛ/0!
Усього виплат на користь держави	2 200,0	-	3 432,7	2 647,2	1 327,1	(1 320,1)	50,1

Керівник _____ Директор _____
(посада)

(підпис)

_____ Т.М.ВІТЮК _____
(ініціали, прізвище)

Жеменко

III. Рух грошових коштів (за прямим методом)

Найменування показника	Код рядка	Факт наростаючим підсумком з початку року		Звітний період (квартал, рік)			
		минулий рік	поточний рік	план	факт	відхилення, +/-	виконання, %
1	2	3	4	5	6	7	8
I. Рух коштів у результаті операційної діяльності							
Надходження грошових коштів від операційної діяльності	3000	-	12 486,5	9 702,9	4 747,9	(4 955,0)	48,9
Виручка від реалізації продукції (товарів, робіт, послуг)	3010		3 284,0	349,5	2 955,4	2 605,9	845,6
Повернення податків і зборів, у тому числі:	3020						
податку на додану вартість	3021					-	#ДЕЛ/0!
Цільове фінансування (розшифрувати) <u>медична субвенція, кошти обласного бюджету, благодійні, спецрахунок</u>	3030		8 076,3	9 353,4	666,3	(8 687,1)	7,1
Надходження авансів від покупців і замовників	3040		1 126,2		1 126,2	1 126,2	#ДЕЛ/0!
Отримання коштів за короткостроковими зобов'язаннями, у тому числі:	3050						
кредити	3051						#ДЕЛ/0!
позики	3052						#ДЕЛ/0!
облігації	3053						#ДЕЛ/0!
Інші надходження (розшифрувати)	3060						#ДЕЛ/0!
Видатки грошових коштів від операційної діяльності	3100	-	(12 250,3)	(9 702,9)	(4 842,4)	4 860,4	49,9
Розрахунки за продукцію (товари, роботи та послуги)	3110	()	(2 164,5)	(1 898,2)	(1 063,7)	834,5	56,0
Розрахунки з оплати праці	3120	()	(6 652,5)	(5 134,9)	(2 453,5)	2 681,5	47,8
Повернення коштів за короткостроковими зобов'язаннями, у тому числі:	3130						
кредити	3131	()	()	()	()		#ДЕЛ/0!
позики	3132	()	()	()	()	#ЗНАЧ!	#ЗНАЧ!
облігації	3133	()	()	()	()	#ЗНАЧ!	#ЗНАЧ!
Зобов'язання з податків, зборів та інших обов'язкових платежів, у тому числі:	3140						
податок на прибуток підприємств	3141	()	(3 433,3)	(2 669,8)	(1 325,3)	1 344,5	49,6
податок на додану вартість	3142	()	()	()	()	#ЗНАЧ!	#ЗНАЧ!
ЄСВ	3143	()	()	()	()	#ЗНАЧ!	#ЗНАЧ!
Військовий збір	3144	()	(1 835,6)	(1 403,3)	(737,3)	666,0	52,5
податок на доходи фізичних осіб	3145	()	(125,7)	(95,7)	(46,9)	48,8	49,0
інші обов'язкові платежі, у тому числі:	3146		(1 469,6)	(1 148,2)	(541,1)	607,1	47,1
відрахування частини чистого прибутку державними підприємствами	3146/1	()	()	()	()		#ДЕЛ/0!
відрахування частини чистого прибутку до фонду на виплату дивідендів на державну частку господарськими товариствами	3146/2	()	()	()	()	#ЗНАЧ!	#ЗНАЧ!
інші платежі (розшифрувати) <u>відрядні</u>	3150	()	()	()	()	#ЗНАЧ!	#ЗНАЧ!
Повернення коштів до бюджету	3160	()	(2,4)	(22,6)		22,6	0,0
Інші витрати (розшифрувати)	3170	()	()	()	()	#ЗНАЧ!	#ЗНАЧ!
Чистий рух коштів від операційної діяльності	3195	-	236,2	(0,0)	(94,6)	(94,6)	4728063,5

Найменування показника	Код рядка	Факт нарастаючим підсумком з початку року		Звітний період (квартал, рік)			
		минулий рік	поточний рік	план	факт	відхилення, +/-	виконання, %
1	2	3	4	5	6	7	8
II. Рух коштів у результаті інвестиційної діяльності							
Надходження грошових коштів від інвестиційної діяльності	3200	-	-	1 197,8	-	(1 197,8)	0,0
Виручка від реалізації фінансових інвестицій	3210					-	#ДЕЛ/0!
Виручка від реалізації необоротних активів	3220					-	#ДЕЛ/0!
Надходження від продажу акцій та облігацій	3230					-	#ДЕЛ/0!
Інші надходження (розшифрувати) <i>бюджетне фінансування (власний ресурс)</i>	3240			1 197,8		(1 197,8)	0,0
Видатки грошових коштів від інвестиційної діяльності	3255	-	(254,3)	(1 197,8)	(190,0)	1 007,8	15,9
Придбання (створення) основних засобів (розшифрувати)	3260	()	(254,3)	(1 103,3)	(190,0)	913,3	17,2
Капітальне будівництво (розшифрувати)	3265	()	()	()	()	#ЗНАЧ!	#ЗНАЧ!
Придбання (створення) нематеріальних активів (розшифрувати)	3270	()	()	()	()	#ЗНАЧ!	#ЗНАЧ!
Придбання акцій та облігацій	3275	()	()	()	()	#ЗНАЧ!	#ЗНАЧ!
Інші витрати (розшифрувати)	3280	()	()	(94,5)	()	#ЗНАЧ!	#ЗНАЧ!
Чистий рух коштів від інвестиційної діяльності	3295	-	(254,3)	-	(190,0)	(190,0)	#ДЕЛ/0!
III. Рух коштів у результаті фінансової діяльності							
Надходження грошових коштів від фінансової діяльності	3300	-	-	-	-	-	#ДЕЛ/0!
Надходження від власного капіталу	3310					-	#ДЕЛ/0!
Отримання коштів за довгостроковими зобов'язаннями, у тому числі:	3320	-	-	-	-	-	#ДЕЛ/0!
кредити	3321					-	#ДЕЛ/0!
позики	3322					-	#ДЕЛ/0!
облігації	3323					-	#ДЕЛ/0!
Інші надходження (розшифрувати)	3340					-	#ДЕЛ/0!
Видатки грошових коштів від фінансової діяльності	3345	-	-	-	-	-	#ДЕЛ/0!
Витрачання на викуп власних акцій	3350	()	()	()	()	#ЗНАЧ!	#ЗНАЧ!
Повернення коштів за довгостроковими зобов'язаннями, у тому числі:	3360	-	-	-	-	-	#ДЕЛ/0!
кредити	3361	()	()	()	()	#ЗНАЧ!	#ЗНАЧ!
позики	3362	()	()	()	()	#ЗНАЧ!	#ЗНАЧ!
облігації	3363	()	()	()	()	#ЗНАЧ!	#ЗНАЧ!
Сплата дивідендів	3370	()	()	()	()	#ЗНАЧ!	#ЗНАЧ!
Інші витрати (розшифрувати) <i>капітальний ремонт</i>	3380	()	()	()	()	#ЗНАЧ!	#ЗНАЧ!
Чистий рух коштів від фінансової діяльності	3395	-	-	-	-	-	#ДЕЛ/0!
Чистий грошовий потік	3400	-	(18,2)	(0,0)	(284,6)	(284,5)	14227563,5
Залишок коштів на початок періоду	3405		76,1	-	342,5	342,5	#ДЕЛ/0!
Вплив зміни валютних курсів на залишок коштів	3410					-	#ДЕЛ/0!
Залишок коштів на кінець періоду	3415	-	57,9	(0,0)	57,9	58,0	-2897436,5

Керівник _____ Директор _____
(посада)

(підпис)

Т.М.ВІТЮК
(ініціали, прізвище)


Жуковський

IV. Капітальні інвестиції


Продовження додатка 3
Таблиця 4

Найменування показника	Код рядка	Факт наростаючим підсумком з початку року		Звітний період (квартал, рік)			
		минулий рік	поточний рік	план	факт	відхилення, +/-	виконання, %
1	2	3	4	5	6	7	8
Капітальні інвестиції, усього, у тому числі:	4000	-	254,3	1 197,8	190,0	(1 007,8)	15,9
капітальне будівництво	4010						
придбання (виготовлення) основних засобів	4020		254,3	1 103,3	190,0	(913,3)	#ДЕЛО!
придбання (виготовлення) інших необоротних матеріальних активів	4030						17,2
придбання (створення) нематеріальних активів	4040						#ДЕЛО!
модернізація, модифікація (добудова, дообладнання, реконструкція) основних засобів	4050						#ДЕЛО!
капітальний ремонт	4060						#ДЕЛО!
				94,5	-	(95)	0,0

Керівник _____ Директор _____
(посада)


(підпис)


_____ Т.М.ВІТЮК _____
(ініціали, прізвище)




V. Коефіцієнтний аналіз

Найменування показника	Код рядка	Оптимальне значення	Факт зростаючим підсумком з початку року		Звітний період (квартал, рік)		Примітки
			минулий рік	поточний рік	минулий рік	поточний рік	
1	2	3	4	5	6	7	8
Коефіцієнти рентабельності та прибутковості							
Валова рентабельність (валовий прибуток, рядок 1020 / чистий дохід від реалізації продукції (товарів, робіт, послуг), рядок 1000) x 100, %	5000	Збільшення	#ДЕЛ/0!	14,5	-4 355,8	8,8	
Рентабельність ЕВІТДА (ЕВІТДА, рядок 1310 / чистий дохід від реалізації продукції (товарів, робіт, послуг), рядок 1000) x 100, %	5010	Збільшення	#ЗНАЧ!	2,3	0,0	0,2	
Рентабельність активів (чистий фінансовий результат, рядок 1200 / вартість активів, рядок 6020) x 100, %	5020	Збільшення	#ДЕЛ/0!	-18,2	-10,5	-9,1	Характеризує ефективність використання активів підприємства
Рентабельність власного капіталу (чистий фінансовий результат, рядок 1200 / власний капітал, рядок 6080) x 100, %	5030	Збільшення	#ДЕЛ/0!	-16,8	-10,5	-8,4	
Рентабельність діяльності (чистий фінансовий результат, рядок 1200 / чистий дохід від реалізації продукції (товарів, робіт, послуг), рядок 1000) x 100, %	5040	Збільшення	#ДЕЛ/0!	-248,2	-1 921,6	-137,6	Характеризує ефективність господарської діяльності підприємства
Коефіцієнти фінансової стійкості та ліквідності							
Коефіцієнт відношення боргу до ЕВІТДА (довгострокові зобов'язання, рядок 6030 + поточні зобов'язання, рядок 6040) / ЕВІТДА, рядок 1310	5100		#ЗНАЧ!	0,0	0,0	0,0	
Коефіцієнт фінансової стійкості (власний капітал, рядок 6080 / (довгострокові зобов'язання, рядок 6030 + поточні зобов'язання, рядок 6040))	5110	> 1	#ДЕЛ/0!	22,1	#ДЕЛ/0!	22,1	Характеризує співвідношення власних та позикових коштів і залежність підприємства від зовнішніх фінансових джерел
Коефіцієнт поточної ліквідності (покриття) (оборотні активи, рядок 6010 / поточні зобов'язання, рядок 6040)	5120	> 1	#ДЕЛ/0!	1,3	#ДЕЛ/0!	1,3	Показує достатність ресурсів підприємства, які може бути використано для погашення його поточних зобов'язань. Нормативним значенням для цього показника є > 1-1,5
Аналіз капітальних інвестицій							
Коефіцієнт відношення капітальних інвестицій до амортизації (капітальні інвестиції, рядок 4000 / амортизація, рядок 1430)	5200		#ДЕЛ/0!	0,0	0,2	0,1	
Коефіцієнт відношення капітальних інвестицій до чистого доходу від реалізації продукції (товарів, робіт, послуг) (капітальні інвестиції, рядок 4000 / чистий дохід від реалізації продукції (товарів, робіт, послуг), рядок 1000)	5210		#ДЕЛ/0!	0,1	3,4	0,1	
Коефіцієнт зносу основних засобів (сума зносу, рядок 6003 / первісна вартість основних засобів, рядок 6002)	5220	Зменшення	#ДЕЛ/0!	0,9	0,9	0,9	Характеризує інвестиційну політику підприємства
Ковенанти/обмежувальні коефіцієнти							
Інші коефіцієнти/ковенанти, якщо такі передбачені умовами кредитних договорів, із зазначенням банку, валюти та суми зобов'язання на дату останньої звітності, строку погашення. У графі "Оптимальне значення" вказати граничне значення коефіцієнта	5300						

Керівник _____ Директор _____
(посада)


(підпис)

_____ Т.М.ВІТЮК _____
(ініціали, прізвище)



3. Інформація про бізнес підприємства (код рядка 1000 фінансового плану)

13

Продовження додатка 3
Таблиця 6

Найменування видів діяльності за КВЕД	План			Факт			Відхилення, +/-			Виконання, %		
	чистий дохід від реалізації продукції (товарів, робіт, послуг), тис. грн	кількість продукції/наданих послуг, одиниця виміру	ціна одиниці (вартість продукції/наданих послуг), грн	чистий дохід від реалізації продукції (товарів, робіт, послуг), тис. грн	кількість продукції/наданих послуг, одиниця виміру	ціна одиниці (вартість продукції/наданих послуг), грн	чистий дохід від реалізації продукції (товарів, робіт, послуг), тис. грн	кількість продукції/наданих послуг, одиниця виміру	ціна одиниці (вартість продукції/наданих послуг), грн	чистий дохід від реалізації продукції (товарів, робіт, послуг)	кількість продукції/наданих послуг	зміна ціни одиниці (вартості продукції/наданих послуг)
1	2	3	4	5	6	7	8	9	10	11	12	13
Діяльність лікарняних закладів							-	-	-			
медичне обслуговування населення за програмою медичних гарантій на медичні послуги, пов'язані з первинною медичною допомогою	473,0	4 000	118,0	730,3	3 184,0	229,4	257,3	(816,0)	111,4	154,4	80	194,4
							-	-	-			
Усього	473,0	4 000	118,0	730,3	3 184,0	229,4	257	(816)	111	154	80	194

4. Діючі фінансові зобов'язання підприємства

Найменування банку	Вид кредитного продукту та цільове призначення	Сума, валюта за договорами	Процентна ставка	Дата видачі / погашення (графік)	Заборгованість на останню дату	Забезпечення
1	2	3	4	5	6	7
Усього	x	x	x			

5. Інформація щодо отримання та повернення залучених коштів

Зобов'язання	Заборгованість за кредитами на початок звітного періоду	Отримано залучених коштів за звітний період		Повернено залучених коштів за звітний період		Заборгованість на кінець звітного періоду
		план	факт	план	факт	
1	2	3	4	5	6	7
Довгострокові зобов'язання, усього						
у тому числі:						-
Короткострокові зобов'язання, усього						
у тому числі:						-
Інші фінансові зобов'язання, усього						
у тому числі:						-
Усього						-

6. Витрати, пов'язані з використанням власних службових автомобілів (у складі адміністративних витрат, рядок 1031)

№ з/п	Марка	Рік придбання	Мета використання	Витрати, усього			Відхилення, +/- (факт звітного періоду / план звітного періоду)	Виконання, % (факт звітного періоду / план звітного періоду)
				факт відповідного періоду минулого року	план звітного періоду	факт звітного періоду		
				5	6	7	8	9
1	2	3	4					#ДЕЛО!
								#ДЕЛО!
								#ДЕЛО!
								#ДЕЛО!
								#ДЕЛО!
Усього				-	-	-	-	#ДЕЛО!

7. Витрати на оренду службових автомобілів (у складі адміністративних витрат, рядок 1032)

№ з/п	Договір	Марка	Мета використання	Дата початку оренди	Витрати, усього			Відхилення, +/- (факт звітного періоду / план звітного періоду)	Виконання, % (факт звітного періоду / план звітного періоду)
					факт відповідного періоду минулого року	план звітного періоду	факт звітного періоду		
				5	6	7	8	9	10
1	2	3	4						#ДЕЛО!
									#ДЕЛО!
									#ДЕЛО!
									#ДЕЛО!
									#ДЕЛО!
Усього									#ДЕЛО!


8. Джерела капітальних інвестицій

№ з/п	Найменування об'єкта	Залучення кредитних коштів		Бюджетне фінансування				Власні кошти (розшифрувати)				Інші джерела (розшифрувати) коштів НСЗУ				Усього						
		план	факт	відхилення, +/-	виконання, %	план	факт	відхилення, +/-	виконання, %	план	факт	відхилення, +/-	виконання, %	план	факт	відхилення, +/-	виконання, %	план	факт	відхилення, +/-	виконання, %	
																						3
1	2	3	4	5	6	7	8	9	10	11	12	13	14	15	16	17	18	19	20	21	22	
	Придбання медичного обладнання згідно вимог НСЗУ до надання гарантованих медичних послуг за програмами "Терапія", "Хірургія" (17 найменувань)				#ДЕЛО!	1 103		(1 103,0)					#ДЕЛО!				#ДЕЛО!	1 103		(1 103)	0,0	
	Капітальний ремонт - зміни виконані блоків поліклініки та лікувального корпусу													95,0		(95,0)		0,0	95		(95)	0,0
	Придбання медобладнання : гематологічного аналізатора за рахунок коштів НСЗУ по ПМГ				#ДЕЛО!	1 103,0		(1 103,0)					#ДЕЛО!	95,0	190,0	(95,0)	#ДЕЛО!	1 198	190,0	(1 008)	15,9	
	Усього	0,0	0,0			92,1		109,4		0,0	0,0			7,9	100,0			100,0	100,0			

9. Капітальне будівництво (рядок 4010 таблиці 4)

№ з/п	Найменування об'єкта	Рік початку і закінчення будівництва	Загальна кошторисна вартість	Первісна балансова вартість введених потужностей на початок звітного періоду	Незавершене будівництво на початок звітного періоду	Звітний період (квартал, рік)					Інформація щодо проектно-кошторисної документації (стан розроблення, затвердження, у разі затвердження зазначити орган, яким затверджено, та відповідний документ)	Документ, яким затверджений титул будови, із зазначенням органу, який його погодив
						освоєння капітальних вкладень	фінансування капітальних інвестицій (оплата грошовими коштами), усього	у тому числі				
								власні кошти	кредитні кошти	інші джерела (зазначити джерело)		
						7	8	9	10	11	12	13
1	2	3	4	5	6							
Усього												

Керівник _____ Директор (посади)

(підпис)


Т.М.ВІПОК (ініціали, прізвище)

