

Додаток 3
до Порядку складання, затвердження
та контролю виконання фінансового плану
суб'єкта господарювання державного сектору економіки
(пункт 11)

Підприємство	Комунальне некомерційне підприємство Сумської обласної ради "Сумський обласний спеціалізований диспансер радіаційного захисту населення"	Рік	Коди
Організаційно-правова форма	комунальне підприємство	за ЄДРПОУ	02000398
Територія	Краснопілля	за КОПФГ	150
Орган державного управління	Обласні, Київська та Севастопольська міські ради	за КОАТУУ	5922355100
Галузь	Охорона здоров'я	за СПОДУ	1004
Вид економічної діяльності	Діяльність лікарняних закладів	за ЗКІНГ	85.11.1
Одиниця виміру, тис. грн		за КВЕД	86.10
Форма власності	комунальна	Стандарти звітності П(с)БОУ	
Середньооблікова кількість штатних працівників	226	Стандарти звітності МСФЗ	
Місцезнаходження	42400 Сумська обл., смт. Краснопілля, вул. Сумська, 19; 40022 М.Суми пл. Троїцька, 13		
Телефон	0542 25 20 33; 0542 25 14 66		
Прізвище та ініціали керівника	ВІТЮК Тетяна Миколаївна		

**ЗВІТ
ПРО ВИКОНАННЯ ФІНАНСОВОГО ПЛАНУ ПІДПРИЄМСТВА**
за ___ I квартал 2020 року _____
(квартал, рік)

Основні фінансові показники

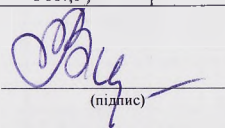
Найменування показника	Код рядка	Факт нарастаючим підсумком з початку року		Звітний період (квартал, рік)			
		минулий рік	поточний рік	план	факт	відхилення, +/-	виконання, %
I	2	3	4	5	6	7	8
I. Формування фінансових результатів							
Чистий дохід від реалізації продукції (товарів, робіт, послуг)	1000	-	328,6	349,5	328,6	(20,9)	94,0
Собівартість реалізованої продукції (товарів, робіт, послуг)	1010	-	(111,5)	(15 259,3)	(111,5)	15 147,9	0,7
Валовий прибуток/збиток	1020	-	217,2	(14 909,8)	217,2	15 127,0	-1,5
Адміністративні витрати, у тому числі:	1030	-	-	(843,7)	-	843,7	0,0
витрати, пов'язані з використанням власних службових автомобілів	1031	()	()	()	()	#ЗНАЧ!	#ЗНАЧ!
витрати на оренду службових автомобілів	1032	()	()	()	()	#ЗНАЧ!	#ЗНАЧ!
витрати на консалтингові послуги	1033	()	()	()	()	#ЗНАЧ!	#ЗНАЧ!
витрати на страхові послуги	1034	()	()	()	()	#ЗНАЧ!	#ЗНАЧ!
витрати на аудиторські послуги	1035	()	()	()	()	#ЗНАЧ!	#ЗНАЧ!
Витрати на збут	1060	-	-	-	-	-	#ДЕЛ/0!
Інші операційні доходи, у тому числі:	1070	-	7 352,8	9 037,6	7 352,8	(1 684,8)	81,4
курсові різниці	1071	-	-	-	-	-	#ДЕЛ/0!
нетипові операційні доходи	1072	-	-	-	-	-	#ДЕЛ/0!
Інші операційні витрати, у тому числі:	1080	-	(11 653,7)	-	(11 653,7)	(11 653,7)	#ДЕЛ/0!
курсові різниці	1081	()	()	()	()	#ЗНАЧ!	#ЗНАЧ!
нетипові операційні витрати	1082	()	()	()	()	#ЗНАЧ!	#ЗНАЧ!
Фінансовий результат від операційної діяльності	1100	-	(4 083,8)	(6 715,9)	(4 083,8)	2 632,2	60,8
ЕВІТДА	1310	#ЗНАЧ!	76,0	-	6,0	6,0	#ДЕЛ/0!
Рентабельність ЕВІТДА	5010	#ЗНАЧ!	23,1	-	1,8	1,8	#ДЕЛ/0!

Найменування показника	Код рядка	Факт наростаючим підсумком з початку року		Звітний період (квартал, рік)			
		минулий рік	поточний рік	план	факт	відхилення, +/-	виконання, %
1	2	3	4	5	6	7	8
Дохід від участі в капіталі	1110	-	-	-	-	-	#ДЕЛ/0!
Втрати від участі в капіталі	1120	()	()	()	()	#ЗНАЧ!	#ЗНАЧ!
Інші фінансові доходи	1130	-	-	-	-	-	#ДЕЛ/0!
Фінансові витрати	1140	()	()	()	()	#ЗНАЧ!	#ЗНАЧ!
Інші доходи, усього, у тому числі:	1150	-	-	-	-	-	#ДЕЛ/0!
курсові різниці	1151	-	-	-	-	-	#ДЕЛ/0!
Інші витрати, усього, у тому числі:	1160	-	-	-	-	-	#ДЕЛ/0!
курсові різниці	1161	()	()	()	()	#ЗНАЧ!	#ЗНАЧ!
Фінансовий результат до оподаткування	1170	-	(4 083,8)	(6 715,9)	(4 083,8)	2 632,2	60,8
Витрати з податку на прибуток	1180	-	-	-	-	-	#ДЕЛ/0!
Дохід з податку на прибуток	1181	-	-	-	-	-	#ДЕЛ/0!
Прибуток від припиненої діяльності після оподаткування	1190	-	-	-	-	-	#ДЕЛ/0!
Збиток від припиненої діяльності після оподаткування	1191	-	-	-	-	-	#ДЕЛ/0!
Чистий фінансовий результат	1200	-	(4 083,8)	(6 715,9)	(4 083,8)	2 632,2	60,8
Прибуток	1201	-	-	-	-	-	#ДЕЛ/0!
Збиток	1202	()	()	()	()	#ЗНАЧ!	#ЗНАЧ!
Усього доходів	1210	-	7 681,4	9 387,1	7 681,4	(1 705,7)	81,8
Усього витрат	1220	-	(11 765,2)	(16 103,0)	(11 765,2)	4 337,9	73,1
Неконтрольована частка	1230	-	-	-	-	-	#ДЕЛ/0!
Елементи операційних витрат							#ДЕЛ/0!
Матеріальні витрати, у тому числі:	1400	-	736,3	1 090,7	736,3	(354,4)	67,5
витрати на сировину та основні матеріали	1401	-	525,5	815,0	525,5	(289,5)	64,5
витрати на паливо та енергію	1402	-	210,7	275,7	210,7	(65,0)	76,4
Витрати на оплату праці	1410	-	5 206,3	5 728,8	5 206,3	(522,4)	90,9
Відрахування на соціальні заходи	1420	-	1 098,3	1 260,3	1 098,3	(162,1)	87,1
Амортизація	1430	-	4 063,7	6 715,9	4 063,7	(2 652,2)	60,5
Інші операційні витрати	1440	-	660,6	1 307,4	660,6	(646,7)	50,5
Усього	1450	-	11 765,2	16 103,1	11 765,2	(4 337,8)	73,1
II. Розрахунки з бюджетом							
Розподіл чистого прибутку							
Залишок нерозподіленого прибутку (непокритего збитку) на початок звітного періоду	2000	-	(13 072)	(15 670)	(13 072)	2 598	83,4
Нараховані до сплати відрахування частини чистого прибутку, усього, у тому числі:	2010	-	-	-	-	-	#ДЕЛ/0!
державними унітарними підприємствами та їх об'єднаннями до державного бюджету	2011	()	()	()	()	#ЗНАЧ!	#ЗНАЧ!
господарськими товариствами, у статутному капіталі яких більше 50 відсотків акцій (часток, паїв) належать державі, на виплату дивідендів	2012	()	()	()	()	#ЗНАЧ!	#ЗНАЧ!
у тому числі на державну частку	2012/1	()	()	()	()	#ЗНАЧ!	#ЗНАЧ!
Перенесено з додаткового капіталу	2020	-	-	-	-	-	#ДЕЛ/0!
Розвиток виробництва	2030	()	()	()	()	#ЗНАЧ!	#ЗНАЧ!
Резервний фонд	2040	()	()	()	()	#ЗНАЧ!	#ЗНАЧ!
Інші фонди	2050	()	()	()	()	#ЗНАЧ!	#ЗНАЧ!
Інші цілі	2060	()	()	()	()	#ЗНАЧ!	#ЗНАЧ!
Залишок нерозподіленого прибутку (непокритего збитку) на кінець звітного періоду	2070	-	(17 155,8)	(22 386,4)	(17 155,8)	5 231	76,6

Найменування показника	Код рядка	Факт наростаючим підсумком з початку року		Звітний період (квартал, рік)			
		минулий рік	поточний рік	план	факт	відхилення, +/-	виконання, %
1	2	3	4	5	6	7	8
Сплата податків, зборів та інших обов'язкових платежів							
Сплата податків та зборів до Державного бюджету України (податкові платежі), усього, у тому числі:	2110	-	-	-	-	-	#ДЕЛ/0!
податок на прибуток підприємств	2111	-	-	-	-	-	#ДЕЛ/0!
ПДВ, що підлягає сплаті до бюджету за підсумками звітного періоду	2112	-	-	-	-	-	#ДЕЛ/0!
ПДВ, що підлягає відшкодуванню з бюджету за підсумками звітного періоду	2113	()	()	()	()	#ЗНАЧ!	#ЗНАЧ!
акцизний податок	2114	-	-	-	-	-	#ДЕЛ/0!
вдрахування частини чистого прибутку державними унітарними підприємствами та їх об'єднаннями	2115	-	-	-	-	-	#ДЕЛ/0!
рентна плата за транспортування	2116	-	-	-	-	-	#ДЕЛ/0!
рентна плата за користування надрами	2 117,0	-	-	-	-	-	#ДЕЛ/0!
Сплата податків та зборів до місцевих бюджетів (податкові платежі)	2 120,0	-	928,5	1 031,2	928,5	(102,7)	90,0
Інші податки, збори та платежі на користь держави, усього, у тому числі:	2 130,0	-	1 177,1	1 346,3	1 177,1	(169,2)	87,4
вдрахування частини чистого прибутку господарськими товариствами, у статутному капіталі яких більше 50 відсотків акцій (часток, паїв) належать державі, на виплату дивідендів на державну частку	2 131,0	-	-	-	-	-	#ДЕЛ/0!
єдиний внесок на загальнообов'язкове державне соціальне страхування	2 133,0	-	1 098,3	1 260,3	1 098,3	(162,1)	87,1
Усього виплат на користь держави	2 200,0	-	2 105,6	2 377,4	2 105,6		88,6
III. Рух грошових коштів							
Залишок коштів на початок періоду	3 405,0	-	76,1	-	76,1	76,1	#ДЕЛ/0!
Цільове фінансування	3 030,0	-	7 409,9	9 037,6	7 409,9		82,0
Чистий рух коштів від операційної діяльності	3 195,0	-	330,8	(0,0)	330,8	330,8	(33 080 094,0)
Чистий рух коштів від інвестиційної діяльності	3 295,0	-	(64,4)	-	(64,4)	(64,4)	#ДЕЛ/0!
Чистий рух коштів від фінансової діяльності	3 395,0	-	-	-	-	-	#ДЕЛ/0!
Вплив зміни валютних курсів на залишок коштів	3 410,0	-	-	-	-	-	#ДЕЛ/0!
Залишок коштів на кінець періоду	3 415,0	-	342,5	(0,0)	342,5	342,5	(34 254 017,0)
IV. Капітальні інвестиції							
Капітальні інвестиції, усього, у тому числі:	4 000,0	-	64,4	474,5	64,4	(410,2)	13,6
капітальне будівництво	4010	-	-	-	-	-	#ДЕЛ/0!
придбання (виготовлення) основних засобів	4 020,0	-	64,4	260,0	64,4	(195,7)	24,8
придбання (виготовлення) інших необоротних матеріальних активів	4 030,0	-	-	-	-	-	#ДЕЛ/0!
придбання (створення) нематеріальних активів	4 040,0	-	-	-	-	-	#ДЕЛ/0!
модернізація, модифікація (добудова, дообладнання, реконструкція) основних засобів	4 050,0	-	-	-	-	-	#ДЕЛ/0!
капітальний ремонт	4 060,0	-	-	214,5	-	(214,5)	-
Джерела капітальних інвестицій, усього, у тому числі:	4 000,0	-	17,6	474,5	64,4	(410,2)	13,6
залучені кредитні кошти	4000/1	-	-	-	-	-	#ДЕЛ/0!
бюджетне фінансування	4000/2	-	17,6	380,0	-	(380,0)	-
власні кошти	4000/3	-	-	-	-	-	#ДЕЛ/0!
інші джерела	4000/4	-	-	94,5	64,4	(30,2)	68,1
V. Коефіцієнтний аналіз							
Рентабельність діяльності	5040	#ДЕЛ/0!	(1 242,7)	(1 921,6)	(1 242,7)	678,9	64,7
Рентабельність активів	5020	#ДЕЛ/0!	(8,5)	(10,5)	(8,5)	2,0	80,5
Рентабельність власного капіталу	5030	#ДЕЛ/0!	(8,5)	(10,5)	(8,5)	2,0	80,9
Коефіцієнт фінансової стійкості	5110	#ДЕЛ/0!	#ЗНАЧ!	#ДЕЛ/0!	#ЗНАЧ!	#ЗНАЧ!	#ЗНАЧ!
Коефіцієнт зносу основних засобів	5220	#ДЕЛ/0!	0,9	0,9	0,9	0,0	104,3

Найменування показника	Код рядка	Факт наростаючим підсумком з початку року		Звітний період (квартал, рік)			
		минулий рік	поточний рік	план	факт	відхилення, +/-	виконання, %
1	2	3	4	5	6	7	8
VI. Звіт про фінансовий стан							
Необоротні активи, усього, у тому числі:	6000	-	46 711,7	62 618,2	46 711,7	46 712	#ДЕЛ/0!
Основні засоби	6001	-	46 707,6	62 618,2	46 707,6	46 708	#ДЕЛ/0!
первісна вартість	6002	-	434 530,3	433 704,6	434 530,3	434 530	#ДЕЛ/0!
знос	6003	-	387 822,7	371 086,9	387 822,7	387 823	#ДЕЛ/0!
Оборотні активи, усього, у тому числі:	6010	-	1 610,3	1 382,8	1 610,3	1 610	#ДЕЛ/0!
Гроші та їх еквіваленти	6011	-	342,5	0,5	342,5	343	#ДЕЛ/0!
Усього активи	6020	-	48 322,0	64 001,0	48 322,0	48 322	#ДЕЛ/0!
Довгострокові зобов'язання і забезпечення	6030	-	115,0	-	115,0	115	#ДЕЛ/0!
Поточні зобов'язання і забезпечення	6040	-	75,0	-	75,0	75	#ДЕЛ/0!
Усього зобов'язання і забезпечення	6050	-	x	-	x	#ЗНАЧ!	#ЗНАЧ!
У тому числі державні гранти і субсидії	6060	-	-	-	x	#ЗНАЧ!	#ЗНАЧ!
У тому числі фінансові запозичення	6070	-	x	-	x	#ЗНАЧ!	#ЗНАЧ!
Власний капітал	6080	-	132,0	63 999,5	48 132,0	48 132	#ДЕЛ/0!
VII. Кредитна політика							
Отримано залучених коштів, усього, у тому числі:	7000	-	-	-	-	-	#ДЕЛ/0!
довгострокові зобов'язання	7001	-	-	-	-	-	#ДЕЛ/0!
короткострокові зобов'язання	7002	-	-	-	-	-	#ДЕЛ/0!
інші фінансові зобов'язання	7003	-	-	-	-	-	#ДЕЛ/0!
Повернено залучених коштів, усього, у тому числі:	7010	-	-	-	-	-	#ДЕЛ/0!
довгострокові зобов'язання	7011	-	-	-	-	-	#ДЕЛ/0!
короткострокові зобов'язання	7012	-	-	-	-	-	#ДЕЛ/0!
інші фінансові зобов'язання	7013	-	-	-	-	-	#ДЕЛ/0!
VIII. Дані про персонал та витрати на оплату праці							
Середня кількість працівників (штатних працівників, зовнішніх сумісників та працівників, що працюють за цивільно-правовими договорами), у тому числі:	8000	-	273,25	301,0	273,25	(28)	90,8
директор	8001	-	1,00	1,0	1,00	-	100,0
адміністративно-управлінський персонал	8002	-	30,00	31,0	30,00	(1)	96,8
працівники	8003	-	242,25	269,0	242,25	(27)	90,1
Витрати на оплату праці	8010	-	5 206,3	5 728,8	5 206,3	(522)	90,9
Середньомісячні витрати на оплату праці одного працівника (гривень), усього, у тому числі:	8020	#ДЕЛ/0!	6 351,1	6 344,2	6 351,1	7	100,1
директор	8021	#ДЕЛ/0!	27 989,6	30 666,7	27 989,6	(2 677)	91,3
адміністративно-управлінський персонал	8022	#ДЕЛ/0!	7 758,1	6 021,5	7 758,1	1 737	128,8
працівники	8023	#ДЕЛ/0!	5 567,0	6 291,0	5 567,0	(724)	88,5

Керівник _____ Директор _____
(посада)


(підпис)

_____ Т.М. ВІТЮК _____
(ініціали, прізвище)



І. Формування фінансових результатів

Найменування показника	Код рядка	Факт нарастаючим підсумком з початку року		Звітний період (квартал, рік)				
		минулий рік	поточний рік	план	факт	відхилення, +/-	виконання, %	пояснення та обґрунтування відхилення від запланованого рівня доходів/витрат
1	2	3	4	5	6	7	8	9
Доходи і витрати (деталізація)								
Чистий дохід від реалізації продукції (товарів, робіт, послуг)	1 000,0		328,6	349,5	328,6	(20,9)	94,0	
Собівартість реалізованої продукції (товарів, робіт, послуг)	1 010,0	-	(111,5)	(15 259,3)	(111,5)	15 147,9	0,7	
Витрати на сировину та основні матеріали	1 011,0	()	()	(815,0)	()	#ЗНАЧ!	#ЗНАЧ!	
Витрати на паливо	1 012,0	()	()	(30,0)	()	#ЗНАЧ!	#ЗНАЧ!	
Витрати на електроенергію	1 013,0	()	()	(245,7)	()	#ЗНАЧ!	#ЗНАЧ!	
Витрати на оплату праці	1 014,0	()	(96,3)	(5 061,9)	(96,3)	4 965,6	1,9	
Відрахування на соціальні заходи	1 015,0	()	(15,0)	(1 113,6)	(15,0)	1 098,6	1,3	
Витрати, що здійснюються для підтримання об'єкта в робочому стані (проведення ремонту, технічного огляду, нагляду, обслуговування тощо)	1 016,0	()	()	(230,4)	()	#ЗНАЧ!	#ЗНАЧ!	
Амортизація основних засобів і нематеріальних активів	1 017,0	()	()	(6 715,9)	()	#ЗНАЧ!	#ЗНАЧ!	
Інші витрати (розшифрувати) оплата розрахунково-касового обслуговування	1 018,0	()	(0,2)	(1 046,8)	(0,2)	1 046,7	0,0	
Валовий прибуток (збиток)	1 020,0	-	217,2	(14 909,8)	217,2	15 127,0	(1,5)	
Адміністративні витрати, у тому числі:	1 030,0	-	-	(843,7)	-	843,7	-	
витрати, пов'язані з використанням власних службових автомобілів	1 031,0	()	()	()	()	#ЗНАЧ!	#ЗНАЧ!	
витрати на оренду службових автомобілів	1 032,0	()	()	()	()	#ЗНАЧ!	#ЗНАЧ!	
витрати на консалтингові послуги	1 033,0	()	()	()	()	#ЗНАЧ!	#ЗНАЧ!	
витрати на страхові послуги	1 034,0	()	()	()	()	#ЗНАЧ!	#ЗНАЧ!	
витрати на аудиторські послуги	1 035,0	()	()	()	()	#ЗНАЧ!	#ЗНАЧ!	
витрати на службові відрядження	1 036,0	()	()	(18,0)	()	#ЗНАЧ!	#ЗНАЧ!	
витрати на зв'язок	1 037,0	()	()	(9,6)	()	#ЗНАЧ!	#ЗНАЧ!	
витрати на оплату праці	1 038,0	()	()	(666,9)	()	#ЗНАЧ!	#ЗНАЧ!	
відрахування на соціальні заходи	1 039,0	()	()	(146,7)	()	#ЗНАЧ!	#ЗНАЧ!	
амортизація основних засобів і нематеріальних активів загальногосподарського призначення	1 040,0	()	()	()	()	#ЗНАЧ!	#ЗНАЧ!	
витрати на операційну оренду основних засобів та роялті, що мають загальногосподарське призначення	1 041,0	()	()	()	()	#ЗНАЧ!	#ЗНАЧ!	
витрати на страхування майна загальногосподарського призначення	1 042,0	()	()	()	()	#ЗНАЧ!	#ЗНАЧ!	
витрати на страхування загальногосподарського персоналу	1 043,0	()	()	()	()	#ЗНАЧ!	#ЗНАЧ!	
організаційно-технічні послуги	1 044,0	()	()	()	()	#ЗНАЧ!	#ЗНАЧ!	
консультаційні та інформаційні послуги	1 045,0	()	()	()	()	#ЗНАЧ!	#ЗНАЧ!	
юридичні послуги	1 046,0	()	()	()	()	#ЗНАЧ!	#ЗНАЧ!	
послуги з оцінки майна	1 047,0	()	()	()	()	#ЗНАЧ!	#ЗНАЧ!	
витрати на охорону праці загальногосподарського персоналу	1 048,0	()	()	()	()	#ЗНАЧ!	#ЗНАЧ!	
витрати на підвищення кваліфікації та перепідготовку кадрів	1 049,0	()	()	(1,5)	()	#ЗНАЧ!	#ЗНАЧ!	
витрати на утримання основних фондів, інших необоротних активів загальногосподарського використання, у тому числі:	1 050,0	()	()	()	()	#ЗНАЧ!	#ЗНАЧ!	
витрати на поліпшення основних фондів	1 050/1	()	()	()	()	#ЗНАЧ!	#ЗНАЧ!	
інші адміністративні витрати (розшифрувати) оформлення ліцензій	1 051,0	()	()	(1,0)	()	#ЗНАЧ!	#ЗНАЧ!	
Витрати на збут, у тому числі:	1 060,0	-	-	-	-	-	#ДЕЛ/0!	
транспортні витрати	1 061,0	()	()	()	()	#ЗНАЧ!	#ЗНАЧ!	
витрати на зберігання та упаковку	1 062,0	()	()	()	()	#ЗНАЧ!	#ЗНАЧ!	
витрати на оплату праці	1 063,0	()	()	()	()	#ЗНАЧ!	#ЗНАЧ!	
відрахування на соціальні заходи	1 064,0	()	()	()	()	#ЗНАЧ!	#ЗНАЧ!	
амортизація основних засобів і нематеріальних активів	1 065,0	()	()	()	()	#ЗНАЧ!	#ЗНАЧ!	
витрати на рекламу	1 066,0	()	()	()	()	#ЗНАЧ!	#ЗНАЧ!	
інші витрати на збут (розшифрувати)	1 067,0	()	()	()	()	#ЗНАЧ!	#ЗНАЧ!	

Найменування показника	Код рядка	Факт наростаючим підсумком з початку року		Звітний період (квартал, рік)				
		минулий рік	поточний рік	план	факт	відхилення, +/-	виконання, %	похислення та обґрунтування відхилення від запланованого рівня доходів/витрат
1	2	3	4	5	6	7	8	9
Інші операційні доходи, усього, у тому числі:	1 070.0	-	7 352,8	9 037,6	7 352,8	(1 684,8)	81,4	
курсові різниці	1 071.0	-	-	-	-	-	#ДЕЛО!	
нетипові операційні доходи (розшифрувати)	1 072.0	-	-	-	-	-	#ДЕЛО!	
Інші операційні доходи (розшифрувати) місична субвенція, кошти обласного бюджету, благодійні внески, в т.ч. натуральні, господарча діяльність, знос безоплатних осн. засобів	1 073.0	-	7 352,8	9 037,6	7 352,8	(1 684,8)	81,4	
Інші операційні витрати, усього, у тому числі:	1 080.0	-	(11 653,7)	-	(11 653,7)	(11 653,7)	#ДЕЛО!	
курсові різниці	1 081.0	()	()	()	()	#ЗНАЧ!	#ЗНАЧ!	
нетипові операційні витрати (розшифрувати)	1 082.0	()	()	()	()	#ЗНАЧ!	#ЗНАЧ!	
витрати на благодійну допомогу	1 083.0	()	()	()	()	#ЗНАЧ!	#ЗНАЧ!	
відрахування до резерву сумнівних боргів	1 084.0	()	()	()	()	#ЗНАЧ!	#ЗНАЧ!	
відрахування до недержавних пенсійних фондів	1 085.0	()	()	()	()	#ЗНАЧ!	#ЗНАЧ!	
інші операційні витрати (розшифрувати) витрати згідно плану використання бюджетних коштів та рахунок медичної субвенції, коштів обласного бюджету на оплату енергоспів, благодійних внесків та коштів від реалізації майна	1 086.0	()	(11 653,7)	()	(11 653,7)	#ЗНАЧ!	#ЗНАЧ!	
Фінансовий результат від операційної діяльності	1 100.0	-	(4 083,8)	(6 715,9)	(4 083,8)	2 632,2	60,8	
Дохід від участі в капіталі (розшифрувати)	1 110.0	-	-	-	-	-	#ДЕЛО!	
Втрати від участі в капіталі (розшифрувати)	1 120.0	()	()	()	()	#ЗНАЧ!	#ЗНАЧ!	
Інші фінансові доходи (розшифрувати)	1 130.0	-	-	-	-	-	#ДЕЛО!	
Фінансові витрати (розшифрувати)	1 140.0	()	()	()	()	#ЗНАЧ!	#ЗНАЧ!	
Інші доходи, усього, у тому числі:	1 150.0	-	-	-	-	-	#ДЕЛО!	
курсові різниці	1 151.0	-	-	-	-	-	#ДЕЛО!	
інші доходи (розшифрувати)	1 152.0	-	-	-	-	-	#ДЕЛО!	
Інші витрати, усього, у тому числі:	1 160.0	-	-	-	-	-	#ДЕЛО!	
курсові різниці	1 161.0	()	()	()	()	#ЗНАЧ!	#ЗНАЧ!	
інші витрати (розшифрувати)	1 162.0	()	()	()	()	#ЗНАЧ!	#ЗНАЧ!	
Фінансовий результат до оподаткування	1 170.0	-	(4 083,8)	(6 715,9)	(4 083,8)	2 632,2	60,8	
Витрати з податку на прибуток	1 180.0	()	()	()	()	#ЗНАЧ!	#ЗНАЧ!	
Дохід з податку на прибуток	1 181.0	-	-	-	-	-	#ДЕЛО!	
Прибуток від приписаної діяльності після оподаткування	1 190.0	-	-	-	-	-	#ДЕЛО!	
Збиток від приписаної діяльності після оподаткування	1 191.0	()	()	()	()	#ЗНАЧ!	#ЗНАЧ!	
Чистий фінансовий результат, у тому числі:	1 200.0	-	(4 083,8)	(6 715,9)	(4 083,8)	2 632,2	60,8	
прибуток	1 201.0	-	-	-	-	-	#ДЕЛО!	
збиток	1 202.0	()	()	()	()	#ЗНАЧ!	#ЗНАЧ!	
Усього доходів	1 210.0	-	7 681,4	9 387,1	7 681,4	(1 705,7)	81,8	
Усього витрат	1 220.0	-	(11 765,2)	(16 103,0)	(11 765,2)	4 337,9	73,1	
Неконтрольована частка	1 230.0	-	-	-	-	-	#ДЕЛО!	
Розрахунок показника ЕВІТДА								
Фінансовий результат від операційної діяльності, рядок 1100	1 300.0	-	(4 083,8)	(6 715,9)	(4 083,8)	2 632,2	60,8	
плюс амортизація, рядок 1430	1 301.0	-	4 063,7	6 715,9	4 063,7	(2 652,2)	60,5	
мінус операційні доходи від курсових різниць, рядок 1071	1 302.0	-	-	-	-	-	#ДЕЛО!	
плюс операційні витрати від курсових різниць, рядок 1081	1 303.0	()	()	()	()	#ЗНАЧ!	#ЗНАЧ!	
мінус значні нетипові операційні доходи, рядок 1072	1 304.0	-	-	9 037,6	-	-	-	
плюс значні нетипові операційні витрати, рядок 1082	1 305.0	()	()	()	()	#ЗНАЧ!	#ЗНАЧ!	
ЕВІТДА	1 310.0	#ЗНАЧ!	76,0	9 037,6	6,0	(6,0)	0,1	
Елементи операційних витрат								
Матеріальні витрати, у тому числі:	1400	-	736,3	1 090,7	736,3	(354,4)	67,5	
витрати на сировину та основні матеріали	1401	-	525,5	815,0	525,5	(289,5)	64,5	
витрати на паливо та енергію	1402	-	210,7	275,7	210,7	(65,0)	76,4	
Витрати на оплату праці	1410	-	5 206,3	5 728,8	5 206,3	(522,4)	90,9	
Відрахування на соціальні заходи	1420	-	1 098,3	1 260,3	1 098,3	(162,1)	87,1	
Амортизація	1430	-	4 063,7	6 715,9	4 063,7	(2 652,2)	60,5	
Інші операційні витрати	1440	-	660,6	1 307,4	660,6	(646,7)	50,5	
Усього	1450	-	11 765,2	16 103,1	11 765,2	(4 337,8)	73,1	

Керівник _____ Директор
(посада)

Т.М. ВІТЮК
(підпис)

Т.М. ВІТЮК
(ініціали, прізвище)

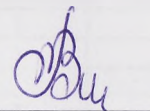
Генеральний директор

II. Розрахунки з бюджетом

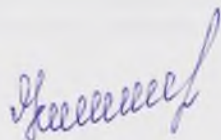
Найменування показника	Код рядка	Факт наростаючим підсумком з початку року		Звітний період (квартал, рік)			
		минулий рік	поточний рік	план	факт	відхилення, +/-	виконання, %
1	2	3	4	5	6	7	8
Розподіл чистого прибутку							
Залишок нерозподіленого прибутку (непокритего збитку) на початок звітного періоду	2 000,0		(13 072,0)	(15 670,5)	(13 072,0)	2 598,4	83,4
Нараховані до сплати відрахування частини чистого прибутку, усього, у тому числі:	2 010,0	-	-	-	-	-	#ДЕЛ/0!
державними унітарними підприємствами та їх об'єднаннями до державного бюджету	2 011,0	()	()	()	()	#ЗНАЧ!	#ЗНАЧ!
господарськими товариствами, у статутному капіталі яких більше 50 відсотків акцій (часток, паїв) належать державі, на виплату дивідендів	2 012,0	()	()	()	()	#ЗНАЧ!	#ЗНАЧ!
у тому числі на державну частку	2012/1	()	()	()	()	#ЗНАЧ!	#ЗНАЧ!
Перенесено з додаткового капіталу	2 020,0					-	#ДЕЛ/0!
Розвиток виробництва	2 030,0	()	()	()	()	#ЗНАЧ!	#ЗНАЧ!
у тому числі за основними видами діяльності за КВЕД	2 031,0	()	()	()	()	#ЗНАЧ!	#ЗНАЧ!
Резервний фонд	2 040,0	()	()	()	()	#ЗНАЧ!	#ЗНАЧ!
Інші фонди (розшифрувати)	2 050,0	()	()	()	()	#ЗНАЧ!	#ЗНАЧ!
Інші цілі (розшифрувати)	2 060,0	()	()	()	()	#ЗНАЧ!	#ЗНАЧ!
Залишок нерозподіленого прибутку (непокритего збитку) на кінець звітного періоду	2 070,0	-	(17 155,8)	(31 340,9)	(17 155,8)	14 185,1	54,7
Сплата податків, зборів та інших обов'язкових платежів							
Сплата податків та зборів до Державного бюджету України (податкові платежі), усього, у тому числі:	2 110,0	-	-	-	-	-	#ДЕЛ/0!
податок на прибуток підприємств	2 111,0					-	#ДЕЛ/0!
ПДВ, що підлягає сплаті до бюджету за підсумками звітного періоду	2 112,0					-	#ДЕЛ/0!
ПДВ, що підлягає відшкодуванню з бюджету за підсумками звітного періоду	2 113,0	()	()	()	()	#ЗНАЧ!	#ЗНАЧ!
акцизний податок	2 114,0					-	#ДЕЛ/0!
відрахування частини чистого прибутку державними унітарними підприємствами та їх об'єднаннями	2 115,0					-	#ДЕЛ/0!
рентна плата за транспортування	2 116,0					-	#ДЕЛ/0!
рентна плата за користування надрами	2 117,0					-	#ДЕЛ/0!
податок на доходи фізичних осіб	2 118,0					-	#ДЕЛ/0!
інші податки та збори (розшифрувати)	2 119,0					-	#ДЕЛ/0!
Сплата податків та зборів до місцевих бюджетів (податкові платежі), усього, у тому числі:	2 120,0	-	928,5	1 031,2	928,5	(102,7)	90,0
податок на доходи фізичних осіб	2 121,0		928,5	1 031,2	928,5		90,0

Найменування показника	Код рядка	Факт наростаючим підсумком з початку року		Звітний період (квартал, рік)			
		минулий рік	поточний рік	план	факт	відхилення, +/-	виконання, %
1	2	3	4	5	6	7	8
земельний податок	2 122,0						#ДЕЛ/0!
орендна плата	2 123,0						#ДЕЛ/0!
інші податки та збори (розшифрувати)	2 124,0					-	#ДЕЛ/0!
Інші податки, збори та платежі на користь держави, усього, у тому числі:	2 130,0	-	1 177,1	1 346,3	1 177,1	(169,2)	87,4
відрахування частини чистого прибутку господарськими товариствами, у статутному капіталі яких більше 50 відсотків акцій (часток, паїв) належать державі, на виплату дивідендів на державну частку	2 131,0					-	#ДЕЛ/0!
митні платежі	2 132,0					-	#ДЕЛ/0!
єдиний внесок на загальнообов'язкове державне соціальне страхування	2 133,0		1 098,3	1 260,3	1 098,3	(162,1)	87,1
інші податки, збори та платежі (розшифрувати)	2 134,0		78,8	85,9	78,8		91,7
Погашення податкового боргу, усього, у тому числі:	2 140,0	-	-	-	-	-	#ДЕЛ/0!
погашення реструктуризованих та відстрочених сум, що підлягають сплаті в поточному році до бюджетів та державних цільових фондів	2 141,0						#ДЕЛ/0!
інші (штрафи, пені, неустойки) (розшифрувати)	2 142,0					-	#ДЕЛ/0!
Усього виплат на користь держави	2 200,0	-	2 105,6	2 377,4	2 105,6	(271,8)	88,6

Керівник _____ Директор
(посада)


(підпис)

_____ Т.М.ВІТЮК
(ініціали, прізвище)



III. Рух грошових коштів (за прямим методом)

Найменування показника	Код рядка	Факт нарастаючим підсумком з початку року		Звітний період (квартал, рік)			
		минулий рік	поточний рік	план	факт	відхилення, +/-	виконання, %
1	2	3	4	5	6	7	8
I. Рух коштів у результаті операційної діяльності							
Находження грошових коштів від операційної діяльності	3000	-	7 738,5	9 387,1	7 738,5	(1 648,6)	82,4
Виручка від реалізації продукції (товарів, робіт, послуг)	3010		328,6	349,5	328,6	(20,9)	94,0
Повернення податків і зборів, у тому числі:	3020					-	#ДЕЛО!
податку на додану вартість	3021					-	#ДЕЛО!
Цільове фінансування (розшифрувати) <u>медична субвенція, кошти обласного бюджету, благодійні, спецрахунок</u>	3030		7 409,9	9 037,6	7 409,9	(1 627,7)	82,0
Находження авансів від покупців і замовників	3040					-	#ДЕЛО!
Отримання коштів за короткостроковими зобов'язаннями, у тому числі:	3050	-	-	-	-	-	#ДЕЛО!
кредити	3051					-	#ДЕЛО!
позики	3052					-	#ДЕЛО!
облігації	3053					-	#ДЕЛО!
Інші надходження (розшифрувати)	3060					-	#ДЕЛО!
Видатки грошових коштів від операційної діяльності	3100	-	(7 407,7)	(9 387,1)	(7 407,7)	1 979,4	78,9
Розрахунки за продукцією (товари, роботи та послуги)	3110	()	(1 100,8)	(2 377,5)	(1 100,8)	1 276,7	46,3
Розрахунки з оплати праці	3120	()	(4 199,0)	(4 611,7)	(4 199,0)	412,7	91,1
Повернення коштів за короткостроковими зобов'язаннями, у тому числі:	3130	-	-	-	-	-	#ДЕЛО!
кредити	3131	()	()	()	()	#ЗНАЧ!	#ЗНАЧ!
позики	3132	()	()	()	()	#ЗНАЧ!	#ЗНАЧ!
облігації	3133	()	()	()	()	#ЗНАЧ!	#ЗНАЧ!
Зобов'язання з податків, зборів та інших обов'язкових платежів, у тому числі:	3140	-	(2 108,0)	(2 398,0)	(2 108,0)	290,0	87,9
податок на прибуток підприємств	3141	()	()	()	()	#ЗНАЧ!	#ЗНАЧ!
податок на додану вартість	3142	()	()	()	()	#ЗНАЧ!	#ЗНАЧ!
<u>ЄСВ</u>	3143	()	(1 098,3)	(1 260,3)	(1 098,3)	162,1	87,1
<u>Військовий збір</u>	3144	()	(78,8)	(85,9)	(78,8)	7,1	91,7
податок на доходи фізичних осіб	3145	()	(928,5)	(1 031,2)	(928,5)	102,7	90,0
інші обов'язкові платежі, у тому числі:	3146	-	-	-	-	-	#ДЕЛО!
відрахування частини чистого прибутку державними підприємствами	3146/1	()	()	()	()	#ЗНАЧ!	#ЗНАЧ!
відрахування частини чистого прибутку до фонду на виплату дивідендів на державну частку господарськими товариствами	3146/2	()	()	()	()	#ЗНАЧ!	#ЗНАЧ!
інші платежі (розшифрувати) <u>відрядні</u>	3150	()	(2,4)	(20,5)	(2,4)	18,2	11,5
Повернення коштів до бюджету	3160	()	()	()	()	#ЗНАЧ!	#ЗНАЧ!
Інші витрати (розшифрувати)	3170	()	()	()	()	#ЗНАЧ!	#ЗНАЧ!
Чистий рух коштів від операційної діяльності	3195	-	330,8	(0,0)	330,8	330,8	-33080094,0
II. Рух коштів у результаті інвестиційної діяльності							
Находження грошових коштів від інвестиційної діяльності	3200	-	-	474,5	-	(474,5)	0,0

Найменування показника	Код рядка	Факт наростаючим підсумком з початку року		Звітний період (квартал, рік)			
		минулий рік	поточний рік	план	факт	відхилення, +/-	виконання, %
1	2	3	4	5	6	7	8
Виручка від реалізації фінансових інвестицій	3210					-	#ДЕЛО!
Виручка від реалізації необоротних активів	3220					-	#ДЕЛО!
Надходження від продажу акцій та облігацій	3230					-	#ДЕЛО!
Інші надходження (розшифрувати) <i>бюджетне фінансування (власний ресурс)</i>	3240			474,5		(474,5)	0,0
Видатки грошових коштів від інвестиційної діяльності	3255	-	(64,4)	(474,5)	(64,4)	410,2	13,6
Придбання (створення) основних засобів (розшифрувати)	3260	()	(64,4)	(260,0)	(64,4)	195,7	24,8
Капітальне будівництво (розшифрувати)	3265	()	()	()	()	#ЗНАЧ!	#ЗНАЧ!
Придбання (створення) нематеріальних активів (розшифрувати)	3270	()	()	()	()	#ЗНАЧ!	#ЗНАЧ!
Придбання акцій та облігацій	3275	()	()	()	()	#ЗНАЧ!	#ЗНАЧ!
Інші витрати (розшифрувати)	3280	()	()	(214,5)	()	#ЗНАЧ!	#ЗНАЧ!
Чистий рух коштів від інвестиційної діяльності	3295	-	(64,4)	-	(64,4)	(64,4)	#ДЕЛО!
III. Рух коштів у результаті фінансової діяльності							#ДЕЛО!
Надходження грошових коштів від фінансової діяльності	3300	-	-	-	-	-	#ДЕЛО!
Надходження від власного капіталу	3310					-	#ДЕЛО!
Отримання коштів за довгостроковими зобов'язаннями, у тому числі:	3320	-	-	-	-	-	#ДЕЛО!
кредити	3321					-	#ДЕЛО!
позики	3322					-	#ДЕЛО!
облігації	3323					-	#ДЕЛО!
Інші надходження (розшифрувати)	3340					-	#ДЕЛО!
Видатки грошових коштів від фінансової діяльності	3345	-	-	-	-	-	#ДЕЛО!
Витрачання на викуп власних акцій	3350	()	()	()	()	#ЗНАЧ!	#ЗНАЧ!
Повернення коштів за довгостроковими зобов'язаннями, у тому числі:	3360	-	-	-	-	-	#ДЕЛО!
кредити	3361	()	()	()	()	#ЗНАЧ!	#ЗНАЧ!
позики	3362	()	()	()	()	#ЗНАЧ!	#ЗНАЧ!
облігації	3363	()	()	()	()	#ЗНАЧ!	#ЗНАЧ!
Сплата дивідендів	3370	()	()	()	()	#ЗНАЧ!	#ЗНАЧ!
Інші витрати (розшифрувати) <i>капітальний ремонт</i>	3380	()	()	()	()	#ЗНАЧ!	#ЗНАЧ!
Чистий рух коштів від фінансової діяльності	3395	-	-	-	-	-	#ДЕЛО!
Чистий грошовий потік	3400	-	266,5	(0,0)	266,5	266,5	-26645094,0
Залишок коштів на початок періоду	3405		76,1	-	76,1	76,1	#ДЕЛО!
Вплив зміни валютних курсів на залишок коштів	3410					-	#ДЕЛО!
Залишок коштів на кінець періоду	3415	-	342,5	(0,0)	342,5	342,5	-34254017,0

Керівник _____ Директор _____
(посада)

(підпис)

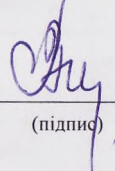
_____ Т.М.ВІТЮК _____
(ініціали, прізвище)

Значення

IV. Капітальні інвестиції


Найменування показника	Код рядка	Факт наростаючим підсумком з початку року		Звітний період (квартал, рік)			
		минулий рік	поточний рік	план	факт	відхилення, +/-	виконання, %
1	2	3	4	5	6	7	8
Капітальні інвестиції, усього, у тому числі:	4000	-	64,4	474,5	64,4	(410,2)	13,6
капітальне будівництво	4010					-	#ДЕЛ/0!
придбання (виготовлення) основних засобів	4020		64,4	260,0	64,4	(195,7)	24,8
придбання (виготовлення) інших необоротних матеріальних активів	4030					-	#ДЕЛ/0!
придбання (створення) нематеріальних активів	4040					-	#ДЕЛ/0!
модернізація, модифікація (добудова, дообладнання, реконструкція) основних засобів	4050					-	#ДЕЛ/0!
капітальний ремонт	4060			214,5	-	(215)	0,0

Керівник _____ Директор _____
(посада)



(підпис)

_____ Т.М.ВІТЮК _____
(ініціали, прізвище)



V. Коефіцієнтний аналіз

Найменування показника	Код рядка	Оптимальне значення	Факт наростаючим підсумком з початку року		Звітний період (квартал, рік)		Примітки
			минулий рік	поточний рік	минулий рік	поточний рік	
1	2	3	4	5	6	7	8
Коефіцієнти рентабельності та прибутковості							
Валова рентабельність (валовий прибуток, рядок 1020 / чистий дохід від реалізації продукції (товарів, робіт, послуг), рядок 1000) x 100, %	5000	Збільшення	#ДЕЛ/0!	66,1	-4 266,0	66,1	
Рентабельність EBITDA (EBITDA, рядок 1310 / чистий дохід від реалізації продукції (товарів, робіт, послуг), рядок 1000) x 100, %	5010	Збільшення	#ЗНАЧ!	23,1	0,0	1,8	
Рентабельність активів (чистий фінансовий результат, рядок 1200 / вартість активів, рядок 6020) x 100, %	5020	Збільшення	#ДЕЛ/0!	-8,5	-10,5	-8,5	Характеризує ефективність використання активів підприємства
Рентабельність власного капіталу (чистий фінансовий результат, рядок 1200 / власний капітал, рядок 6080) x 100, %	5030	Збільшення	#ДЕЛ/0!	-8,5	-10,5	-8,5	
Рентабельність діяльності (чистий фінансовий результат, рядок 1200 / чистий дохід від реалізації продукції (товарів, робіт, послуг), рядок 1000) x 100, %	5040	Збільшення	#ДЕЛ/0!	-1 242,7	-1 921,6	-1 242,7	Характеризує ефективність господарської діяльності підприємства
Коефіцієнти фінансової стійкості та ліквідності							
Коефіцієнт відношення боргу до EBITDA (довгострокові зобов'язання, рядок 6030 + поточні зобов'язання, рядок 6040) / EBITDA, рядок 1310	5100		#ЗНАЧ!	0,0	0,0	0,0	
Коефіцієнт фінансової стійкості (власний капітал, рядок 6080 / (довгострокові зобов'язання, рядок 6030 + поточні зобов'язання, рядок 6040))	5110	> 1	#ДЕЛ/0!	253,3	#ДЕЛ/0!	253,3	Характеризує співвідношення власних та позикових коштів і залежність підприємства від зовнішніх фінансових джерел
Коефіцієнт поточної ліквідності (покриття) (оборотні активи, рядок 6010 / поточні зобов'язання, рядок 6040)	5120	> 1	#ДЕЛ/0!	21,5	#ДЕЛ/0!	21,5	Показує достатність ресурсів підприємства, які може бути використано для погашення його поточних зобов'язань. Нормативним значенням для цього показника є > 1-1,5
Аналіз капітальних інвестицій							
Коефіцієнт відношення капітальних інвестицій до амортизації (капітальні інвестиції, рядок 4000 / амортизація, рядок 1430)	5200		#ДЕЛ/0!	0,0	0,1	0,0	
Коефіцієнт відношення капітальних інвестицій до чистого доходу від реалізації продукції (товарів, робіт, послуг) (капітальні інвестиції, рядок 4000 / чистий дохід від реалізації продукції (товарів, робіт, послуг), рядок 1000)	5210		#ДЕЛ/0!	0,2	1,4	0,2	
Коефіцієнт зносу основних засобів (сума зносу, рядок 6003 / первісна вартість основних засобів, рядок 6002)	5220	Зменшення	#ДЕЛ/0!	0,9	0,9	0,9	Характеризує інвестиційну політику підприємства
Ковенанти/обмежувальні коефіцієнти							
Інші коефіцієнти/ковенанти, якщо такі передбачені умовами кредитних договорів, із зазначенням банку, валюти та суми зобов'язання на дату останньої звітності, строку погашення. У графі "Оптимальне значення" вказати граничне значення коефіцієнта	5300						

Керівник _____ Директор _____
(посада)

(підпис)

Т М ВІПУК _____

(ініціали, прізвище)

Численні

6. Витрати, пов'язані з використанням власних службових автомобілів (у складі адміністративних витрат, рядок 1031)

№ з/п	Марка	Рік придбання	Мета використання	Витрати, усього			Відхилення, +/- (факт звітного періоду / план звітного періоду)	Виконання, % (факт звітного періоду / план звітного періоду)
				факт відповідного періоду минулого року	план звітного періоду	факт звітного періоду		
1	2	3	4	5	6	7	8	9
							-	#ДЕЛО!
							-	#ДЕЛО!
							-	#ДЕЛО!
							-	#ДЕЛО!
Усього				-	-	-	-	#ДЕЛО!

7. Витрати на оренду службових автомобілів (у складі адміністративних витрат, рядок 1032)

№ з/п	Договір	Марка	Мета використання	Дата початку оренди	Витрати, усього			Відхилення, +/- (факт звітного періоду / план звітного періоду)	Виконання, % (факт звітного періоду / план звітного періоду)
					факт відповідного періоду минулого року	план звітного періоду	факт звітного періоду		
1	2	3	4	5	6	7	8	9	10
								-	#ДЕЛО!
								-	#ДЕЛО!
								-	#ДЕЛО!
								-	#ДЕЛО!
Усього					-	-	-	-	#ДЕЛО!

8. Джерела капітальних інвестицій

№ з/п	Найменування об'єкта	тис. грн (без ПДВ)																				
		Залучення кредитних коштів				Бюджетне фінансування				Власні кошти (розшифрувати)				Інші джерела (розшифрувати) кошти НСЗУ				Усього				
		план	факт	відхилення, +/-	виконання, %	план	факт	відхилення, +/-	виконання, %	план	факт	відхилення, +/-	виконання, %	план	факт	відхилення, +/-	виконання, %	план	факт	відхилення, +/-	виконання, %	
3	4	5	6	7	8	9	10	11	12	13	14	15	16	17	18	19	20	21	22	23	24	
	2																					
	Спорографічний діагностичний комплекс з ПК			-	#ДЕЛО!	130,0		(130,0)										130		(130)	0,0	
	Стерилизатор паровий ГК-100-3			-	#ДЕЛО!	130,0		(130,0)										130		(130)	0,0	
	Капітальний ремонт пандусу для ішецитів з обмеженими можливостями			-	#ДЕЛО!	120,0		(120,0)										120		(120)	0,0	
	Капітальний ремонт - зміна виконаних блоків доплення та лікувального корпусу			-	#ДЕЛО!									94,5		(94,5)	0,0	95		(95)	0,0	
	Концентратор кисневий "БИОМЕД" JAY-10 з віднімим потоком з цифровим датчиком O2																				34,7	#ДЕЛО!
	Насос шприцевий "БИОМЕД" M200A																				29,7	#ДЕЛО!
Усього				-	#ДЕЛО!	380,0		(380,0)						94,5	64,4	(94,5)	#ДЕЛО!	475	64,4	(410)	13,6	
Відсоток		0,0	0,0			80,1		92,6		0,0	0,0			19,9	100,0			100,0	100,0			

9. Капітальне будівництво (рядок 4010 таблиці 4)

№ з/п	Найменування об'єкта	Рік початку і закінчення будівництва	Загальна кошторисна вартість	Первісна балансова вартість введених потужностей на початок звітного періоду	Незвершене будівництво на початок звітного періоду	Звітний період (квартал, рік)					Інформація щодо проектно-кошторисної документації (стан розроблення, затвердження, у разі затвердження зазначити органи, яким затверджено, та відповідний документ)	Документ, яким затверджений титул будови, із зазначенням органу, який його погодив	
						основні капітальні вкладень	фінансування капітальних інвестицій (оплата грошовими коштами), усього	у тому числі					інші джерела (зазначити джерело)
								власні кошти	кредитні кошти				
1	2	3	4	5	6	7	8	9	10	11	12	13	
Усього													

Керівник _____ Директор
(підпис)

[Підпис]
(підпис)

Т.М.ВІТРОК
(ініціали, прізвище)

[Підпис]