

ПОГОДЖЕНО

(найменування органу, який розглянув фінансовий план)

М. П. (посада, П.І.Б., дата, підпис)

(найменування органу, з яким погоджено фінансовий план)

М. П. (посада, П.І.Б., дата, підпис)

(найменування органу, з яким погоджено фінансовий план)

М. П. (посада, П.І.Б., дата, підпис)

Додаток 1

до Порядку складання, затвердження
та контролю виконання фінансового плану
суб'єкта господарювання державного сектору економіки
(пункт 2)

ЗАТВЕРДЖЕНО

Заступник начальника Управління
(посада, ініціали та прізвище керівника органу
управління підприємством або номер відповідного
рішення Кабінету Міністрів України)

М. П. (посада, П.І.Б., дата, підпис)

РОЗГЛЯНУТО

(посада, ініціали та прізвище керівника органу

управління підприємством)

М. П. (посада, П.І.Б., дата, підпис)

| | 2019 | Рік | Коди |
|--|--|-----------------------------|------------|
| Підприємство | Комунальне некомерційне підприємство Сумської обласної ради "Сумський обласний спеціалізований диспансер радіаційного захисту населення" | за ЄДРПОУ | 2000398 |
| Організаційно-правова форма | комунальне підприємство | за КОПФГ | 150 |
| Територія | Краснопілля | за КОАТУУ | 5922355100 |
| Орган державного управління | Обласні, Київська та Севастопольська міські ради | за СПОДУ | 1004 |
| Галузь | Охорона здоров'я | за ЗКГНГ | 85.11.1 |
| Вид економічної діяльності | Діяльність лікарняних закладів | за КВЕД | 86.10 |
| Одиниця виміру, тис. грн | | Стандарти звітності П(с)БОУ | |
| Форма власності | комунальна | Стандарти звітності МСФЗ | |
| Середньооблікова кількість штатних працівників | 301 | | |
| Місцезнаходження | 42400 Сумська обл., смт. Краснопілля, вул. Сумська, 19; 40022 М.Суми пл.Троїцька,13 | | |
| Телефон | 0542 25 20 33; 0542 25 14 66 | | |
| Прізвище та ініціали керівника | ВІТЮК Тетяна Миколаївна | | |

ФІНАНСОВИЙ ПЛАН ПІДПРИЄМСТВА НА 2019 рік


Основні фінансові показники

| Найменування показника | Код рядка | Факт минулого року (2019) | Фінансовий план поточного року (2019) | Прогноз на поточний рік (2019) | Плановий рік (2019) | Інформація згідно із стратегічним планом розвитку | | | |
|--|-----------|---------------------------|---------------------------------------|--------------------------------|---------------------|---|----------------------|----------------------|----------------------|
| | | | | | | плановий рік +1 рік | плановий рік +2 роки | плановий рік +3 роки | плановий рік +4 роки |
| 1 | 2 | 3 | 4 | 5 | 6 | 7 | 8 | 9 | 10 |
| I. Формування фінансових результатів | | | | | | | | | |
| Чистий дохід від реалізації продукції (товарів, робіт, послуг) | 1000 | - | 473 | 473 | 473 | 892 | 981 | 1 079 | 1 187 |
| Собівартість реалізованої продукції (товарів, робіт, послуг) | 1010 | - | (32 152) | (32 152) | (32 152) | (60 630) | (66 693) | (73 362) | (80 698) |
| Валовий прибуток/збиток | 1020 | - | (31 679) | (31 679) | (31 679) | (59 738) | (65 712) | (72 283) | (79 511) |
| Адміністративні витрати | 1030 | - | (1 859) | (1 859) | (1 859) | (3 506) | (3 857) | (4 242) | (4 666) |
| Витрати на збут | 1060 | - | - | - | - | - | - | - | - |
| Інші операційні доходи | 1070 | - | 17 868 | 17 868 | 17 868 | 33 694 | 37 063 | 40 769 | 44 846 |
| Інші операційні витрати | 1080 | - | - | - | - | - | - | - | - |
| Фінансовий результат від операційної діяльності | 1100 | - | (15 670) | (15 670) | (15 670) | (29 550) | (32 506) | (35 756) | (39 331) |
| ЕБИТДА | 1310 | - | (17 868) | (17 868) | (17 868) | (33 694) | (37 063) | (40 769) | (44 846) |
| Рентабельність ЕБИТДА | 5010 | - | (3 777,6) | (3 777,6) | (3 777,6) | (3 777,4) | (3 778,1) | (3 778,4) | (3 778,1) |
| Дохід від участі в капіталі | 1110 | - | - | - | - | - | - | - | - |
| Втрати від участі в капіталі | 1120 | () | () | () | - | - | - | - | - |
| Інші фінансові доходи | 1130 | - | - | - | - | - | - | - | - |
| Фінансові витрати | 1140 | () | () | () | - | - | - | - | - |
| Інші доходи | 1150 | - | - | - | - | - | - | - | - |
| Інші витрати | 1160 | - | - | - | - | - | - | - | - |
| Фінансовий результат до оподаткування | 1170 | - | (15 670) | (15 670) | (15 670) | (29 550) | (32 506) | (35 756) | (39 331) |
| Витрати з податку на прибуток | 1180 | () | () | () | - | - | - | - | - |
| Дохід з податку на прибуток | 1181 | - | - | - | - | - | - | - | - |
| Прибуток від припиненої діяльності після оподаткування | 1190 | - | - | - | - | - | - | - | - |
| Збиток від припиненої діяльності після оподаткування | 1191 | () | () | () | - | - | - | - | - |
| Чистий фінансовий результат | 1200 | - | (15 670) | (15 670) | (15 670) | (29 550) | (32 506) | (35 756) | (39 331) |
| Прибуток | 1201 | - | - | - | - | - | - | - | - |
| Збиток | 1202 | () | () | () | - | - | - | - | - |
| II. Розрахунки з бюджетом | | | | | | | | | |
| Сплата податків та зборів до Державного бюджету України (податкові платежі), усього, у тому числі: | 2110 | - | - | - | - | - | - | - | - |
| податок на прибуток підприємств | 2111 | - | - | - | - | - | - | - | - |
| податок на додану вартість, що підлягає сплаті до бюджету за підсумками звітного періоду | 2112 | - | - | - | - | - | - | - | - |
| податок на додану вартість, що підлягає відшкодуванню з бюджету за підсумками звітного періоду | 2113 | () | () | () | - | () | () | () | () |

| Найменування показника | Код рядка | Факт минулого року (2019) | Фінансовий план поточного року (2019) | Прогноз на поточний рік (2019) | Плановий рік (2019) | Інформація згідно із стратегічним планом розвитку | | | |
|---|-------------|---------------------------|---------------------------------------|--------------------------------|---------------------|---|----------------------|----------------------|----------------------|
| | | | | | | плановий рік +1 рік | плановий рік +2 роки | плановий рік +3 роки | плановий рік +4 роки |
| 1 | 2 | 3 | 4 | 5 | 6 | 7 | 8 | 9 | 10 |
| акцизний податок | 2114 | - | - | - | - | | | | |
| відрахування частини чистого прибутку державними унітарними підприємствами та їх об'єднаннями | 2115 | - | - | - | - | | | | |
| рендна плата за транспортування | 2116 | - | - | - | - | | | | |
| рендна плата за користування надрами | 2117 | - | - | - | - | | | | |
| Сплата податків та зборів до місцевих бюджетів (податкові платежі) | 2120 | - | 2 126 | 2 126 | 2 126 | 4 010 | 4 411 | 4 852 | 5 337 |
| податок на прибуток комунальних підприємств | 2121 | - | - | - | - | | | | |
| відрахування частини чистого прибутку комунальними унітарними підприємствами та їх об'єднаннями | 2122 | - | - | - | - | | | | |
| Інші податки, збори та платежі на користь держави, усього, у тому числі: | 2130 | - | 2 781 | 2 781 | 2 781 | 5 244 | 5 769 | 6 346 | 6 980 |
| відрахування частини чистого прибутку господарськими товариствами, у статутному капіталі яких більше 50 відсотків акцій (часток, паїв) належать області, на виплату дивідендів на комунальну частку | 2131 | - | - | - | - | | | | |
| єдиний внесок на загальнообов'язкове державне соціальне страхування | 2132 | - | 2 604 | 2 604 | 2 604 | 4 910 | 5 401 | 5 941 | 6 535 |
| Усього виплат на користь держави | 2200 | - | 4 907 | 4 907 | 4 907 | 9 254 | 10 180 | 11 198 | 12 317 |
| III. Рух грошових коштів | | | | | | | | | |
| Залишок коштів на початок періоду | 3405 | 0 | 0 | 0 | 0 | x | x | x | x |
| Цільове фінансування | 3030 | - | 17 868 | 17 868 | 17 868 | 33 694 | 37 063 | 40 769 | 44 846 |
| Чистий рух коштів від операційної діяльності | 3195 | - | 0 | 0 | 0 | x | x | x | x |
| Чистий рух коштів від інвестиційної діяльності | 3295 | - | - | - | - | x | x | x | x |
| Чистий рух коштів від фінансової діяльності | 3395 | - | - | - | - | x | x | x | x |
| Вплив зміни валютних курсів на залишок коштів | 3410 | - | - | - | - | x | x | x | x |
| Залишок коштів на кінець періоду | 3415 | - | 0 | 0 | 0 | x | x | x | x |
| IV. Капітальні інвестиції | | | | | | | | | |
| Капітальні інвестиції | 4000 | - | 1 324 | 1 324 | 1 324 | | | | |
| V. Коефіцієнтний аналіз | | | | | | | | | |
| Рентабельність діяльності | 5040 | | -3313,0 | -3313,0 | -3313,0 | -3312,8 | -3313,6 | -3313,8 | -3313,5 |
| Рентабельність активів | 5020 | | | | | x | x | x | x |
| Рентабельність власного капіталу | 5030 | | -24,5 | -24,5 | -24,5 | x | x | x | x |
| Коефіцієнт фінансової стійкості | 5110 | | | | | x | x | x | x |
| Коефіцієнт зносу основних засобів | 5220 | | 0,9 | 0,9 | 0,9 | x | x | x | x |

| Найменування показника | Код рядка | Факт минулого року (2019) | Фінансовий план поточного року (2019) | Прогноз на поточний рік (2019) | Плановий рік (2019) | Інформація згідно із стратегічним планом розвитку | | | |
|--|-----------|---------------------------|---------------------------------------|--------------------------------|---------------------|---|----------------------|----------------------|----------------------|
| | | | | | | плановий рік +1 рік | плановий рік +2 роки | плановий рік +3 роки | плановий рік +4 роки |
| 1 | 2 | 3 | 4 | 5 | 6 | 7 | 8 | 9 | 10 |
| VI. Звіт про фінансовий стан | | | | | | | | | |
| Необоротні активи, усього, у тому числі: | 6000 | | 62 618 | 62 618 | 62 618 | x | x | x | x |
| основні засоби | 6001 | - | 62 618 | 62 618 | 62 618 | x | x | x | x |
| первісна вартість | 6002 | | 433 705 | 433 705 | 433 705 | x | x | x | x |
| внос | 6003 | | 371 086 | 371 086 | 371 086 | x | x | x | x |
| Оборотні активи, усього, у тому числі: | 6010 | | 1 383 | 1 383 | 1 383 | x | x | x | x |
| гроші та їх еквіваленти | 6011 | | 0 | 0 | 0 | x | x | x | x |
| Усього активи | 6020 | | 64 001 | 64 001 | 64 001 | x | x | x | x |
| Довгострокові зобов'язання і забезпечення | 6030 | | | | | x | x | x | x |
| Поточні зобов'язання і забезпечення | 6040 | | | | | x | x | x | x |
| Усього зобов'язання і забезпечення | 6050 | - | - | - | - | x | x | x | x |
| У тому числі державні гранти і субсидії | 6060 | | | | | | | | |
| У тому числі фінансові запозичення | 6070 | | | | | x | x | x | x |
| Власний капітал | 6080 | | 64 000 | 64 000 | 64 000 | x | x | x | x |
| VII. Кредитна політика | | | | | | | | | |
| Отримано залучених коштів, усього, у тому числі: | 7000 | - | - | - | - | - | - | - | - |
| довгострокові зобов'язання | 7001 | | | | | | | | |
| короткострокові зобов'язання | 7002 | | | | | | | | |
| інші фінансові зобов'язання | 7003 | | | | | | | | |
| Повернено залучених коштів, усього, у тому числі: | 7010 | - | - | - | - | - | - | - | - |
| довгострокові зобов'язання | 7011 | | | | | | | | |
| короткострокові зобов'язання | 7012 | | | | | | | | |
| інші фінансові зобов'язання | 7013 | | | | | | | | |
| VIII. Дані про персонал та витрати на оплату праці | | | | | | | | | |
| Середня кількість працівників (штатних працівників, зовнішніх сумісників та працівників, що працюють за цивільно-правовими договорами), у тому числі: | 8000 | - | 301 | 301 | 301 | x | x | x | x |
| директор | 8001 | - | 1 | 1 | 1 | x | x | x | x |
| адміністративно-управлінський персонал | 8002 | - | 31 | 31 | 31 | x | x | x | x |
| працівники | 8003 | - | 269 | 269 | 269 | x | x | x | x |
| Витрати на оплату праці | 8010 | - | 11 702 | 11 702 | 11 702 | x | x | x | x |
| Середньомісячні витрати на оплату праці одного працівника (грн), усього, у тому числі: | 8020 | | 5 553,9 | 5 553,9 | 5 553,9 | x | x | x | x |
| директор | 8021 | | 33 519,1 | 33 519,1 | 33 519,1 | x | x | x | x |
| адміністративно-управлінський персонал | 8022 | | 5 758,9 | 5 758,9 | 5 758,9 | x | x | x | x |
| працівники | 8023 | | 5 426,0 | 5 426,0 | 5 426,0 | x | x | x | x |

Керівник Генеральний директор
(посада)


(підпис)

Т.М.ВІТЮК
(ініціали, прізвище)

I. Формування фінансових результатів

| Найменування показника | Код рядка | Факт минулого року | Фінансовий план поточного року | Прогноз на поточний рік | Плановий рік (усього) | У тому числі за кварталами | | | | Продовження додатка 1 Пояснення та обґрунтування до запланованого рівня Таблиця 1 доходів/витрат |
|---|-------------|--------------------|--------------------------------|-------------------------|-----------------------|----------------------------|----------|-----------------|-----------------|--|
| | | | | | | I | II | III | IV | |
| 1 | 2 | 3 | 4 | 5 | 6 | 7 | 8 | 9 | 10 | 11 |
| Витрати (деталізація) | | | | | | | | | | |
| вартість реалізації продукції (товарів, робіт, послуг) | 1000 | | 473 | 473 | 473 | | | 136 | 337 | кошти НСЗУ -473тис.грн |
| вартість реалізованої продукції (товарів, робіт, послуг) | 1010 | - | (32 152) | (32 152) | (32 152) | - | - | (17 912) | (14 240) | |
| вартість витрат на основні матеріали | 1011 | () | (1 217) | (1 217) | (1 217) | () | () | (708) | (509) | матеріали, медикаменти, продукти харчування |
| паливо | 1012 | () | (49) | (49) | (49) | () | () | (28) | (21) | паливно-мастильні матеріали |
| вартість електроенергії | 1013 | () | (781) | (781) | (781) | () | () | (431) | (350) | |
| вартість праці | 1014 | () | (10 208) | (10 208) | (10 208) | () | () | (5 792) | (4 415) | |
| вартість на соціальні заходи | 1015 | () | (2 275) | (2 275) | (2 275) | () | () | (1 306) | (969) | |
| витрати на здійснювані для підтримання об'єкта в робочому стані (ремонт, технічного огляду, нагляду, обслуговування тощо) | 1016 | () | (496) | (496) | (496) | () | () | (281) | (214) | послуги з охорони, технічного обслуговування, перевірки та поточних ремонтів обладнання, ліфтів, водо-тепломереж, санітарних автомобілів, вогнезахисту будівель, бактеріологічних досліджень, програмного забезпечення, тощо |
| витрати на основних засобів і нематеріальних активів | 1017 | () | (15 670) | (15 670) | (15 670) | () | () | (8 955) | (6 716) | |
| вартість (розшифрувати) оплата теплопостачання, водопостачання та комунальних послуг, пільгових пенсій | 1018 | () | (1 457) | (1 457) | (1 457) | () | () | (411) | (1 045) | |
| Витрати (збиток) | 1020 | - | (31 679) | (31 679) | (31 679) | - | - | (17 776) | (13 903) | |
| вартість витрат, у тому числі: | 1030 | - | (1 859) | (1 859) | (1 859) | - | - | (1 107) | (752) | |
| витрати з використанням власних службових автомобілів | 1031 | () | - | - | - | () | () | () | () | |
| витрати на службових автомобілів | 1032 | () | - | - | - | () | () | () | () | |
| авіаперельотні послуги | 1033 | () | - | - | - | () | () | () | () | |
| транспортні послуги | 1034 | () | - | - | - | () | () | () | () | |
| авіаперельотні послуги | 1035 | () | - | - | - | () | () | () | () | |
| витрати на відрядження | 1036 | () | (13) | (13) | (13) | () | () | (8) | (5) | |
| витрати на їжу | 1037 | () | (12) | (12) | (12) | () | () | (7) | (5) | |
| вартість праці | 1038 | () | (1 494) | (1 494) | (1 494) | () | () | (888) | (607) | |
| вартість на соціальні заходи | 1039 | () | (329) | (329) | (329) | () | () | (195) | (134) | |
| витрати на основних засобів і нематеріальних активів спеціального призначення | 1040 | () | - | - | - | () | () | () | () | |
| вартість оренди основних засобів та роялті, що мають спеціальне призначення | 1041 | () | - | - | - | () | () | () | () | |
| вартість майна загальногосподарського призначення | 1042 | () | - | - | - | () | () | () | () | |
| вартість загальногосподарського персоналу | 1043 | () | (0) | (0) | (0) | () | () | (0) | () | |
| вартість юридичні послуги | 1044 | () | - | - | - | () | () | () | () | |
| вартість інформаційні послуги | 1045 | () | - | - | - | () | () | () | () | |
| вартість енергії | 1046 | () | - | - | - | () | () | () | () | |
| вартість вартість | 1047 | () | - | - | - | () | () | () | () | |
| вартість праці загальногосподарського персоналу | 1048 | () | - | - | - | () | () | () | () | |
| вартість підвищення кваліфікації та перепідготовку кадрів | 1049 | () | (6) | (6) | (6) | () | () | (3) | (2) | 2282 |
| вартість зменшення основних фондів, інших необоротних активів спеціального використання, у тому числі: | 1050 | () | - | - | - | () | () | () | () | |
| вартість зменшення основних фондів | 1050/1 | () | - | - | - | () | () | () | () | |
| вартість витрат (розшифрувати) оформлення ліцензій | 1051 | () | (5) | (5) | (5) | () | () | (5) | () | 2800 |
| вартість витрат, у тому числі: | 1060 | - | - | - | - | - | - | - | - | |
| витрати | 1061 | () | () | () | () | () | () | () | () | |
| витрати на зберігання та упаковку | 1062 | () | () | () | () | () | () | () | () | |
| вартість праці | 1063 | () | () | () | () | () | () | () | () | |
| вартість на соціальні заходи | 1064 | () | () | () | () | () | () | () | () | |
| витрати на основних засобів і нематеріальних активів | 1065 | () | () | () | () | () | () | () | () | |
| вартість на кому | 1066 | () | () | () | () | () | () | () | () | |
| вартість на збиток (розшифрувати) | 1067 | () | () | () | () | () | () | () | () | |

| Найменування показника | Код рядка | Факт минулого року | Фінансовий план поточного року | Прогноз на поточний рік | Плановий рік (усього) 5 | У тому числі за кварталами | | | | Пояснення та обґрунтування до запланованого рівня доходів та витрат Продовження додатка 1 Таблиця 1 |
|---|-----------|--------------------------|---|----------------------------|-------------------------------|----------------------------|-----|----------|----------|--|
| | | | | | | I | II | III | IV | |
| 1 | 2 | 3 | 4 | 5 | 6 | 7 | 8 | 9 | 10 | 11 |
| опер. доходи, усього, у тому числі: | 1070 | - | 17 868 | 17 868 | 17 868 | - | - | 9 929 | 7 939 | |
| опер. | 1071 | | | | - | | | | | |
| фінансові доходи (розшифрувати) <u>медична субвенція, додаткова</u> | 1072 | | 17 868 | 17 868 | 17 868 | | | 9 929 | 7 939 | медична субвенція 15633,7 тис.грн; додаткова дотація 2234,1 тис.грн; |
| інші доходи (розшифрувати) | 1073 | | | | - | | | | | |
| операційні витрати, усього, у тому числі: | 1080 | - | - | - | - | - | - | - | - | |
| операційні | 1081 | () | () | () | - | () | () | () | () | |
| операційні витрати (розшифрувати) | 1082 | () | () | () | - | () | () | () | () | |
| на соціальну допомогу | 1083 | () | () | () | - | () | () | () | () | |
| до резерву сумнівних боргів | 1084 | () | () | () | - | () | () | () | () | |
| до недержавних пенсійних фондів | 1085 | () | () | () | - | () | () | () | () | |
| інші витрати (розшифрувати) | 1086 | () | () | () | - | () | () | () | () | |
| результат від операційної діяльності | 1100 | - | (15 670) | (15 670) | (15 670) | - | - | (8 955) | (6 716) | |
| внески в капіталі (розшифрувати) | 1110 | | | | - | | | | | |
| внески в капіталі (розшифрувати) | 1120 | () | () | () | - | () | () | () | () | |
| інші доходи (розшифрувати) | 1130 | | | | - | | | | | |
| внески (розшифрувати) | 1140 | () | () | () | - | () | () | () | () | |
| усього, у тому числі: | 1150 | - | - | - | - | - | - | - | - | |
| операційні | 1151 | | | | - | | | | | |
| операційні (розшифрувати) | 1152 | | | | - | | | | | |
| усього, у тому числі: | 1160 | - | - | - | - | - | - | - | - | |
| операційні | 1161 | () | () | () | - | () | () | () | () | |
| операційні (розшифрувати) | 1162 | () | () | () | - | () | () | () | () | |
| результат до оподаткування | 1170 | - | (15 670) | (15 670) | (15 670) | - | - | (8 955) | (6 716) | |
| надає на прибуток | 1180 | () | () | () | - | () | () | () | () | |
| операційний прибуток | 1181 | | | | - | | | | | |
| операційної діяльності після оподаткування | 1190 | | | | - | | | | | |
| операційної діяльності після оподаткування | 1191 | () | () | () | - | () | () | () | () | |
| операційний результат, у тому числі: | 1200 | - | (15 670) | (15 670) | (15 670) | - | - | (8 955) | (6 716) | |
| операційний | 1201 | | | | - | | | | | |
| операційний | 1202 | () | () | () | - | () | () | () | () | |
| операційний | 1210 | - | 18 341 | 18 341 | 18 341 | - | - | 10 065 | 8 276 | |
| операційний | 1220 | - | (34 011) | (34 011) | (34 011) | - | - | (19 019) | (14 992) | |
| операційний чистка | 1230 | | | | - | | | | | |
| операційний показник EBITDA | | | | | | | | | | |
| операційний результат від операційної діяльності, рядок 1100 | 1300 | - | (15 670) | (15 670) | (15 670) | - | - | (8 955) | (6 716) | |
| операційний, рядок 1430 | 1301 | - | 15 670 | 15 670 | 15 670 | - | - | 8 955 | 6 716 | |
| операційні доходи від курсових різниць, рядок 1071 | 1302 | - | - | - | - | - | - | - | - | |
| операційні витрати від курсових різниць, рядок 1081 | 1303 | () | () | () | - | () | () | () | () | |
| операційні операційні доходи, рядок 1072 | 1304 | - | 17 868 | 17 868 | 17 868 | - | - | 9 929 | 7 939 | |
| операційні операційні витрати, рядок 1082 | 1305 | () | () | () | - | () | () | () | () | |
| операційний | 1310 | | -17 868 | -17 868 | (17 868) | - | - | -9 929 | -7 939 | |
| операційні витрати | | | | | | | | | | |
| операційні витрати, у тому числі: | 1400 | | 2 047 | 2 047 | 2 047 | | | 1 166 | 880 | |
| операційні витрати на основні матеріали | 1401 | | 1 217 | 1 217 | 1 217 | | | 708 | 509 | |
| операційні витрати на енергію | 1402 | | 830 | 830 | 830 | | | 459 | 371 | |
| операційні витрати на зарплату | 1410 | | 11 702 | 11 702 | 11 702 | | | 6 680 | 5 022 | |
| операційні витрати на соціальні заходи | 1420 | | 2 519 | 2 519 | 2 519 | | | 1 478 | 1 041 | |
| операційні витрати | 1430 | | 15 670 | 15 670 | 15 670 | | | 8 955 | 6 716 | |
| операційні витрати | 1440 | | 1 988 | 1 988 | 1 988 | | | 717 | 1 272 | |
| операційні витрати | 1450 | - | 33 926 | 33 926 | 33 926 | - | - | 18 995 | 14 931 | |

Головний директор
(посла)

(підпис)

Т.М.ВІТЮК

(ініціали, прізвище)


6

II. Розрахунки з бюджетом

| Найменування показника | Код рядка | Факт минулого року | Фінансовий план поточного року | Прогноз на поточний рік | Плановий рік (усього) | У тому числі за кварталами | | | |
|--|-------------|--------------------------|---|----------------------------|--------------------------|----------------------------|-----|---------|----------|
| | | | | | | I | II | III | IV |
| 1 | 2 | 3 | 4 | 5 | 6 | 7 | 8 | 9 | 10 |
| Розподіл чистого прибутку | | | | | | | | | |
| Залишок нерозподіленого прибутку (непокритого збитку) на початок звітного періоду | 2000 | | | | | | | | (8 955) |
| Нараховані до сплати відрахування частини чистого прибутку, усього, у тому числі: | 2010 | - | - | - | - | - | - | - | - |
| комунальними унітарними підприємствами та їх об'єднаннями до державного бюджету | 2011 | () | () | () | - | () | () | () | () |
| господарськими товариствами, у статутному капіталі яких більше 50 відсотків акцій (часток, паїв) належать державі, на виплату дивідендів | 2012 | () | () | () | - | () | () | () | () |
| у тому числі на державну частку | 2012/1 | () | () | () | - | () | () | () | () |
| Перенесено з додаткового капіталу | 2020 | | | | - | | | | |
| Розвиток виробництва | 2030 | () | () | () | - | () | () | () | () |
| у тому числі за основними видами діяльності за КВЕД | 2031 | () | () | () | - | () | () | () | () |
| Резервний фонд | 2040 | () | () | () | - | () | () | () | () |
| Інші фонди (розшифрувати) | 2050 | () | () | () | - | () | () | () | () |
| Інші цілі (розшифрувати) | 2060 | () | () | () | - | () | () | () | () |
| Залишок нерозподіленого прибутку (непокритого збитку) на кінець звітного періоду | 2070 | - | (15 670) | (15 670) | (15 670) | - | - | (8 955) | (15 670) |
| Сплата податків, зборів та інших обов'язкових платежів | | | | | | | | | |
| Сплата податків та зборів до Державного бюджету України (податкові платежі), усього, у тому числі: | 2110 | - | - | - | - | - | - | - | - |
| податок на прибуток підприємств | 2111 | | | | - | | | | |
| податок на додану вартість, що підлягає сплаті до бюджету за підсумками звітного періоду | 2112 | | | | - | | | | |
| податок на додану вартість, що підлягає відшкодуванню з бюджету за підсумками звітного періоду | 2113 | () | () | () | - | () | () | () | () |
| акцизний податок | 2114 | | | | - | | | | |
| відрахування частини чистого прибутку державними унітарними підприємствами та їх об'єднаннями | 2115 | | | | - | | | | # |
| рентна плата за транспортування | 2116 | | | | - | | | | |
| рентна плата за користування надрами | 2117 | | | | - | | | | |
| податок на доходи фізичних осіб | 2118 | | | | - | | | | |
| інші податки та збори (розшифрувати) | 2119 | | | | - | | | | |

| Найменування показника | Код рядка | Факт минулого року | Фінансовий план поточного року | Прогноз на поточний рік | Плановий рік (усього) | У тому числі за кварталами | | | |
|---|-------------|--------------------------|---|----------------------------|--------------------------|----------------------------|----|-------|-------|
| | | | | | | I | II | III | IV |
| 1 | 2 | 3 | 4 | 5 | 6 | 7 | 8 | 9 | 10 |
| Сплата податків та зборів до місцевих бюджетів (податкові платежі), усього, у тому числі: | 2120 | - | 2 126 | 2 126 | 2 126 | - | - | 1 202 | 924 |
| податок на прибуток комунальних підприємств | 2121 | | | | | | | | |
| відрахування частини чистого прибутку комунальними унітарними підприємствами та їх об'єднаннями | 2122 | | | | | | | | |
| податок на доходи фізичних осіб | 2123 | | 2 126 | 2 126 | 2 126 | | | 1 202 | 924 |
| земельний податок | 2124 | | | | - | | | | |
| орендна плата | 2125 | | | | - | | | | |
| інші податки та збори (розшифрувати) | 2126 | | | | - | | | | |
| Інші податки, збори та платежі на користь держави, усього, у тому числі: | 2130 | - | 2 781 | 2 781 | 2 781 | - | - | 1 602 | 1 179 |
| відрахування частини чистого прибутку господарськими товариствами, у статутному капіталі яких більше 50 відсотків акцій (часток, паїв) належать області, на виплату дивідендів на комунальну частку | 2131 | | | | - | | | | |
| митні платежі | 2132 | | | | - | | | | |
| єдиний внесок на загальнообов'язкове державне соціальне страхування | 2133 | | 2 604 | 2 604 | 2 604 | | | 1 502 | 1 102 |
| інші податки, збори та платежі (розшифрувати) військовий збір | 2134 | | 177 | 177 | 177 | | | 100 | 77 |
| Погашення податкового боргу, усього, у тому числі: | 2140 | - | - | - | - | - | - | - | - |
| погашення реструктуризованих та відстрочених сум, що підлягають сплаті в поточному році до бюджетів та державних цільових фондів | 2141 | | | | - | | | | |
| інші (штрафи, пені, неустойки) (розшифрувати) | 2142 | | | | - | | | | |
| Усього виплат на користь держави | 2200 | - | 4 907 | 4 907 | 4 907 | - | - | 2 804 | 2 103 |

Керівник Генеральний директор
(посада)


(підпис)


Т.М.ВІТЮК
(ініціали, прізвище)

III. Рух грошових коштів (за прямим методом)

| Найменування показника | Код рядка | Факт минулого року | План поточного року | Прогноз на поточний рік | Плановий рік (усього) | У тому числі за кварталами | | | |
|---|-------------|--------------------------|---------------------------|----------------------------|--------------------------|----------------------------|-----|-----------------|----------------|
| | | | | | | I | II | III | IV |
| 1 | 2 | 3 | 4 | 5 | 6 | 7 | 8 | 9 | 10 |
| I. Рух коштів у результаті операційної діяльності | | | | | | | | | |
| Надходження грошових коштів від операційної діяльності | 3000 | - | 18 341 | 18 341 | 18 341 | - | - | 10 065 | 8 276 |
| Виручка від реалізації продукції (товарів, робіт, послуг) | 3010 | | 473 | 473 | 473 | | | 136 | 337 |
| Повернення податків і зборів, у тому числі: | 3020 | | | | - | | | | |
| податку на додану вартість | 3021 | | | | - | | | | |
| Цільове фінансування (розшифрувати) <u>медична субвенція, додаткова дотація</u> | 3030 | | 17 868 | 17 868 | 17 868 | | | 9 929 | 7 939 |
| Надходження авансів від покупців і замовників | 3040 | | | | - | | | | |
| (Отримання коштів за короткостроковими зобов'язаннями, у тому числі: | 3050 | - | - | - | - | - | - | - | - |
| кредити | 3051 | | | | - | | | | |
| позики | 3052 | | | | - | | | | |
| облігації | 3053 | | | | - | | | | |
| Інші надходження (розшифрувати) | 3060 | | | | - | | | | |
| Видатки грошових коштів від операційної діяльності | 3100 | - | (18 341) | (18 341) | (18 341) | - | - | (10 065) | (8 276) |
| Розрахунки за продукцію (товари, роботи та послуги) | 3110 | () | (4 017) | (4 017) | (4 017) | () | () | (1 869) | (2 147) |
| Розрахунки з оплати праці | 3120 | () | (9 420) | (9 420) | (9 420) | () | () | (5 377) | (4 043) |
| Повернення коштів за короткостроковими зобов'язаннями, у тому числі: | 3130 | - | - | - | - | - | - | - | - |
| кредити | 3131 | () | () | () | - | () | () | () | () |
| позики | 3132 | () | () | () | - | () | () | () | () |
| облігації | 3133 | () | () | () | - | () | () | () | () |
| Зобов'язання з податків, зборів та інших обов'язкових платежів, у тому числі: | 3140 | - | (4 904) | (4 904) | (4 904) | - | - | (2 818) | (2 086) |
| податок на прибуток підприємств | 3141 | () | () | () | - | () | () | () | () |
| податок на додану вартість | 3142 | () | () | () | - | () | () | () | () |
| ССВ | 3143 | () | (2 604) | (2 604) | (2 604) | () | () | (1 502) | (1 102) |
| Військовий збір | 3144 | () | (176) | (176) | (176) | () | () | (100) | (75) |
| податок на доходи фізичних осіб | 3145 | () | (2 106) | (2 106) | (2 106) | () | () | (1 202) | (904) |
| інші обов'язкові платежі, у тому числі: | 3146 | - | - | - | - | - | - | - | - |
| відрахування частини чистого прибутку державними підприємствами | 3146/1 | () | () | () | - | () | () | () | () |
| відрахування частини чистого прибутку до фонду на виплату дивідендів на державну частку господарськими товариствами | 3146/2 | () | () | () | - | () | () | () | () |
| інші платежі (розшифрувати) <u>відрядні, плата за ліцензію</u> | 3150 | () | (18) | (18) | (18) | () | () | (14) | (5) |
| Повернення коштів до бюджету | 3160 | () | () | () | - | () | () | () | () |
| Інші витрати (розшифрувати) | 3170 | () | () | () | - | () | () | () | () |
| Чистий рух коштів від операційної діяльності | 3195 | - | 0 | 0 | 0 | - | - | 0 | 0 |

| Найменування показника | Код рядка | Факт минулого року | План поточного року | Прогноз на поточний рік | Плановий рік (усього) | У тому числі за кварталами | | | |
|--|-------------|--------------------------|---------------------------|----------------------------|--------------------------|----------------------------|-----|----------|----------------|
| | | | | | | I | II | III | IV |
| 1 | 2 | 3 | 4 | 5 | 6 | 7 | 8 | 9 | 10 |
| II. Рух коштів у результаті інвестиційної діяльності | | | | | | | | | |
| Надходження грошових коштів від інвестиційної діяльності | 3200 | - | - | - | 1 324 | - | - | - | 1 324 |
| Виручка від реалізації фінансових інвестицій | 3210 | | | | - | | | | |
| Виручка від реалізації необоротних активів | 3220 | | | | - | | | | |
| Надходження від продажу акцій та облігацій | 3230 | | | | - | | | | |
| Інші надходження (розшифрувати) <i>власний ресурс</i> | 3240 | | | | 1 324 | | | | 1 324 |
| Видатки грошових коштів від інвестиційної діяльності | 3255 | - | - | - | (1 324) | - | - | - | (1 324) |
| Придбання (створення) основних засобів (розшифрувати) | 3260 | () | () | () | (1 324) | () | () | () | (1 324) |
| Капітальне будівництво (розшифрувати) | 3265 | () | () | () | - | () | () | () | () |
| Придбання (створення) нематеріальних активів (розшифрувати) | 3270 | () | () | () | - | () | () | () | () |
| Придбання акцій та облігацій | 3275 | () | () | () | - | () | () | () | () |
| Інші витрати (розшифрувати) | 3280 | () | () | () | - | () | () | () | () |
| Чистий рух коштів від інвестиційної діяльності | 3295 | - | - | - | - | - | - | - | - |
| III. Рух коштів у результаті фінансової діяльності | | | | | | | | | |
| Надходження грошових коштів від фінансової діяльності | 3300 | - | - | - | - | - | - | - | - |
| Надходження від власного капіталу | 3310 | | | | - | | | | |
| Отримання коштів за довгостроковими зобов'язаннями, у тому числі: | 3320 | - | - | - | - | - | - | - | - |
| кредити | 3321 | | | | - | | | | |
| позики | 3322 | | | | - | | | | |
| облігації | 3323 | | | | - | | | | |
| Інші надходження (розшифрувати) | 3340 | | | | - | | | | |
| Видатки грошових коштів від фінансової діяльності | 3345 | - | - | - | - | - | - | - | - |
| Витрачання на викуп власних акцій | 3350 | () | () | () | - | () | () | () | () |
| Повернення коштів за довгостроковими зобов'язаннями, у тому числі: | 3360 | - | - | - | - | - | - | - | - |
| кредити | 3361 | () | () | () | - | () | () | () | () |
| позики | 3362 | () | () | () | - | () | () | () | () |
| облігації | 3363 | () | () | () | - | () | () | () | () |
| Сплата дивідендів | 3370 | () | () | () | - | () | () | () | () |
| Інші витрати (розшифрувати) | 3380 | () | () | () | - | () | () | () | () |
| Чистий рух коштів від фінансової діяльності | 3395 | - | - | - | - | - | - | - | - |
| Чистий грошовий потік | 3400 | - | 0 | 0 | 0 | - | - | 0 | 0 |
| Витіток коштів на початок періоду | 3405 | | 0 | 0 | 0 | | | 0 | 0 |
| Вплив зміни валютних курсів на залишок коштів | 3410 | | | | 0 | | | | |
| Витіток коштів на кінець періоду | 3415 | 0 | 0 | 0 | 0 | 0 | 0 | 0 | 0 |

Керівник Генеральний директор
(посада)


(підпис)

Т.М.ВІТЮК
(ініціали, прізвище)

IV. Капітальні інвестиції

| Найменування показника | Код рядка | Факт минулого року | Фінансовий план поточного року | Прогноз на поточний рік | Плановий рік (усього) | У тому числі за кварталами | | | |
|--|-----------|--------------------|--------------------------------|-------------------------|-----------------------|----------------------------|----|-----|-------|
| | | | | | | I | II | III | IV |
| 1 | 2 | 3 | 4 | 5 | 6 | 7 | 8 | 9 | 10 |
| Капітальні інвестиції, усього, у тому числі: | 4000 | - | 1 324 | 1 324 | 1 324 | - | - | - | 1 324 |
| капітальне будівництво | 4010 | | | | - | | | | |
| придбання (виготовлення) основних засобів | 4020 | | 1 324 | 1 324 | 1 324 | | | | 1 324 |
| придбання (виготовлення) інших необоротних матеріальних активів | 4030 | | | | - | | | | |
| придбання (створення) нематеріальних активів | 4040 | | | | - | | | | |
| модернізація, модифікація (добудова, дообладнання, реконструкція) основних засобів | 4050 | | | | | | | | |
| капітальний ремонт | 4060 | | | | - | | | | |

Керівник Генеральний директор
(посада)

(підпис)

Т.М.ВІТЮК
(ініціали, прізвище)

V. Коефіцієнтний аналіз

| Найменування показника | Код рядка | Оптимальне значення | Факт минулого року | Фінансовий план поточного року | Прогноз на поточний рік | Плановий рік | Примітки |
|--|-----------|---------------------|--------------------|--------------------------------|-------------------------|--------------|---|
| 1 | 2 | 3 | 4 | 5 | 6 | 7 | 8 |
| Коефіцієнти рентабельності та прибутковості | | | | | | | |
| Чиста рентабельність Чистий прибуток, рядок 1020 / чистий дохід від реалізації продукції (товарів, робіт, послуг), рядок 1000) x 100, % | 5000 | Збільшення | | -6 697,5 | -6 697,5 | -6 697,5 | |
| Рентабельність ЕБІТДА ЕБІТДА, рядок 1310 / чистий дохід від реалізації продукції (товарів, робіт, послуг), рядок 1000) x 100, % | 5010 | Збільшення | | -3 777,6 | -3 777,6 | -3 777,6 | |
| Рентабельність активів Чистий фінансовий результат, рядок 1200 / вартість активів, рядок 6020) x 100, % | 5020 | Збільшення | | | | | Характеризує ефективність використання активів підприємства |
| Рентабельність власного капіталу Чистий фінансовий результат, рядок 1200 / власний капітал, рядок 6080) x 100, % | 5030 | Збільшення | | -24,5 | -24,5 | -24,5 | |
| Рентабельність діяльності Чистий фінансовий результат, рядок 1200 / чистий дохід від реалізації продукції (товарів, робіт, послуг), рядок 1000) x 100, % | 5040 | Збільшення | | -3 313,0 | -3 313,0 | -3 313,0 | Характеризує ефективність господарської діяльності підприємства |
| Коефіцієнти фінансової стійкості та ліквідності | | | | | | | |
| Коефіцієнт відношення боргу до ЕБІТДА Довгострокові зобов'язання, рядок 6030 + поточні зобов'язання, рядок 6040) / ЕБІТДА, рядок 1310 | 5100 | | | 0,0 | 0,0 | 0,0 | |
| Коефіцієнт фінансової стійкості Власний капітал, рядок 6080 / (довгострокові зобов'язання, рядок 6030 + поточні зобов'язання, рядок 6040) | 5110 | > 1 | | 0,0 | 0,0 | 0,0 | Характеризує співвідношення власних та позикових коштів і залежність підприємства від зовнішніх фінансових джерел |
| Коефіцієнт поточної ліквідності (покриття) Поточні активи, рядок 6010 / поточні зобов'язання, рядок 6040) | 5120 | > 1 | | 0,0 | 0,0 | 0,0 | Показує достатність ресурсів підприємства, які може бути використано для погашення його поточних зобов'язань. Нормативним значенням для цього показника є > 1-1,5 |
| Частка капітальних інвестицій | | | | | | | |
| Коефіцієнт відношення капітальних інвестицій до амортизації Капітальні інвестиції, рядок 4000 / амортизація, рядок 1430) | 5200 | | | 0,1 | 0,1 | 0,1 | |
| Коефіцієнт відношення капітальних інвестицій до чистого доходу від реалізації продукції (товарів, робіт, послуг) Капітальні інвестиції, рядок 4000 / чистий дохід від реалізації продукції (товарів, робіт, послуг), рядок 1000) | 5210 | | | 2,8 | 2,8 | 2,8 | |
| Коефіцієнт зносу основних засобів Вартість зносу, рядок 6003 / первісна вартість основних засобів, рядок 6002) | 5220 | Зменшення | | 0,9 | 0,9 | 0,9 | Характеризує інвестиційну політику підприємства |
| Зобов'язання/обмежувальні коефіцієнти | | | | | | | |
| Коефіцієнти/ковенанти, якщо такі передбачені умовами кредитних договорів, із залученням банку, валюти та суми зобов'язання на дату останньої звітності, строку закінчення. У графі "Оптимальне значення" вказати граничне значення коефіцієнта | 5300 | | | | | | |

Головний директор

(посада)

(підпис)

Т.М. ВІТЮК

(ініціали, прізвище)

Інформація
до фінансового плану на 2019 рік
Комунальне некомерційне підприємство Сумської обласної ради "Сумський обласний спеціалізований диспансер радіаційного захисту населення"
(найменування підприємства)

1. Дані про підприємство, персонал та витрати на оплату праці

Загальна інформація про підприємство (резюме)

| Найменування показника | Факт минулого року | Фінансовий план поточного року | Прогноз на поточний рік | Плановий рік | Плановий рік до прогнозу на поточний рік, % | Плановий рік до факту минулого року, % |
|--|--------------------|--------------------------------|-------------------------|----------------|---|--|
| 1 | 2 | 3 | 4 | 5 | 6 | 7 |
| Середня кількість працівників (штатних працівників, зовнішніх сумісників та працівників, що працюють за цивільно-правовими договорами), у тому числі: | | 301 | 301 | 301 | 100,0 | #ДЕЛ/0! |
| директор | | 1 | 1 | 1 | 100,0 | #ДЕЛ/0! |
| адміністративно-управлінський персонал | | 31 | 31 | 31 | 100,0 | #ДЕЛ/0! |
| працівники | | 269 | 269 | 269 | 100,0 | #ДЕЛ/0! |
| Фонд оплати праці, тис. грн, у тому числі: | | 11 702 | 11 702 | 11 702 | 100,0 | #ДЕЛ/0! |
| директор | | 235 | 235 | 235 | 100,0 | #ДЕЛ/0! |
| адміністративно-управлінський персонал | | 1 260 | 1 260 | 1 260 | 100,0 | #ДЕЛ/0! |
| працівники | | 10 208 | 10 208 | 10 208 | 100,0 | #ДЕЛ/0! |
| Витрати на оплату праці, тис. грн, у тому числі: | | 11 702 | 11 702 | 11 702 | 100,0 | #ДЕЛ/0! |
| директор | | 235 | 235 | 235 | 100,0 | #ДЕЛ/0! |
| адміністративно-управлінський персонал | | 1 260 | 1 260 | 1 260 | 100,0 | #ДЕЛ/0! |
| працівники | | 10 208 | 10 208 | 10 208 | 100,0 | #ДЕЛ/0! |
| Середньомісячні витрати на оплату праці одного працівника (грн), усього, у тому числі: | | 5 553,9 | 5 553,9 | 5 553,9 | 100,0 | #ДЕЛ/0! |
| директор | | 33 519,1 | 33 519,1 | 33 519,1 | 100,0 | #ДЕЛ/0! |
| адміністративно-управлінський персонал | | 5 758,9 | 5 758,9 | 5 758,9 | 100,0 | #ДЕЛ/0! |
| працівники | | 5 426,0 | 5 426,0 | 5 426,0 | 100,0 | #ДЕЛ/0! |

У разі збільшення витрат на оплату праці в поточному році порівняно з установленим рівнем поточного року та фактом попереднього року надаються відповідні обґрунтування.

2. Перелік підприємств, які включені до коштів фінансового (ресурсного) фінансового плану

| Код за ЄДРПОУ | Найменування підприємства | Вид діяльності |
|---------------|---------------------------|----------------|
| 1 | 2 | 3 |
| | | |
| | | |
| | | |
| | | |
| | | |
| | | |
| | | |
| | | |
| | | |

3. Інформація про бізнес підприємства (код рядка 1000 фінансового плану)

| Найменування видів діяльності за КВЕД | Питома вага в загальному обсязі реалізації, % | | Фактичний показник за _____ минулий рік | | | Плановий показник поточного 2019 року | | | Фактичний показник поточного року за останній звітний період | | | Плановий _____ рік | | |
|--|---|-----------------|--|--|---|--|--|---|--|--|---|--|--|---|
| | за минулий рік | за плановий рік | чистий дохід від реалізації продукції (товарів, робіт, послуг), тис. грн | кількість продукції/наданих послуг, одиниця виміру | ціна одиниці (вартість продукції/наданих послуг), грн | чистий дохід від реалізації продукції (товарів, робіт, послуг), тис. грн | кількість продукції/наданих послуг, одиниця виміру | ціна одиниці (вартість продукції/наданих послуг), грн | чистий дохід від реалізації продукції (товарів, робіт, послуг), тис. грн | кількість продукції/наданих послуг, одиниця виміру | ціна одиниці (вартість продукції/наданих послуг), грн | чистий дохід від реалізації продукції (товарів, робіт, послуг), тис. грн | кількість продукції/наданих послуг, одиниця виміру | ціна одиниці (вартість продукції/наданих послуг), грн |
| 1 | 2 | 3 | 4 | 5 | 6 | 7 | 8 | 9 | 10 | 11 | 12 | 13 | 14 | 15 |
| Діяльність лікарняних закладів | | | | | | | | | | | | | | |
| медичне обслуговування населення за програмою медичних гарантій на медичні послуги, пов'язані з первинною медичною допомогою | | | | | | | | | | | | 473 | 4 000 | 118,0 |
| Усього | 100,0 | 100,0 | - | | | - | | | - | | | 473 | | |

4. Діючі фінансові зобов'язання підприємства

| Найменування банку | Вид кредитного продукту та цільове призначення | Сума, валюта за договорами | Процентна ставка | Дата видачі/погашення (графік) | Заборгованість на останню дату | Забезпечення |
|--------------------|--|----------------------------|------------------|--------------------------------|--------------------------------|--------------|
| 1 | 2 | 3 | 4 | 5 | 6 | 7 |
| | | | | | | |
| Усього | x | x | x | | - | |

5. Інформація щодо отримання та повернення залучених коштів

| Зобов'язання | Заборгованість за кредитами на початок _____ року | План із залучення коштів | План з повернення коштів | Заборгованість за кредитами на кінець _____ року |
|--------------------------------------|---|--------------------------|--------------------------|--|
| 1 | 2 | 3 | 4 | 5 |
| Довгострокові зобов'язання, усього | | | | - |
| у тому числі: | | | | |
| Короткострокові зобов'язання, усього | | | | - |
| у тому числі: | | | | |
| Інші фінансові зобов'язання, усього | | | | - |
| у тому числі: | | | | |
| Усього | - | - | - | - |



Заступник начальника
Управління в межах СОР
І.В. Козачок

Прошнуровано, пронумеровано
та скріплено печаткою
15 (п'ятнадцять) аркушів

Генеральний директор
КНП СОР "СОСДРЗН"

Тетяна ВІТЮК

